



LAPORAN TAHUNAN BAZNAS KABUPATEN KULON PROGO

2023



LAPORAN TAHUNAN

BAZNAS KABUPATEN KULON PROGO

2023



DAFTAR ISI

DAFTAR ISI	1
KATA PENGANTAR	2
PROFIL LEMBAGA	3
PENDAHULUAN	4
PENGURUS BAZNAS KABUPATEN KULON PROGO	6
PENGHIMPUNAN	7
PENDISTRIBUSIAN DAN PENDAYAGUNAAN ZAKAT	27
LAPORAN AUDIT KANTOR AKUNTAN PUBLIK (KAP)	38
ALBUM KEGIATAN	39



KATA PENGANTAR

Assalamu'alaikum wr.wb

Segala puji dan syukur hanya milik Allah SWT., Sang Pencipta, Penguasa, dan Pengatur Alam Semesta Raya. Shalawat dan salam semoga senantiasa dilimpahkan dan dicurahkan kepada Nabi Muhammad SAW, yang telah memberikan keteladanan dalam menjalankan syari'at Islam yang benar sesuai perintah Allah, termasuk menjalankan syari'at zakat dalam kehidupan. Begitu juga shalawat dan salam semoga dicurahkan kepada keluarga beliau, para sahabat Beliau dan ummat Beliau yang berpegang teguh dengan ajarannya sampai akhir zaman.

Dalam rangka upaya melaksanakan asas pengelolaan zakat, infak, dan sedekah yang amanah, profesional, transparan, dan akuntabel juga berdasarkan Peraturan Pemerintah Republik Indonesia Nomor 14 Tahun 2014 Tentang Pelaksanaan Undang-Undang Nomor 23 Tahun 2011 Tentang Pengelolaan Zakat, Perbaznas Nomor 4 tahun 2018 tentang Pelaporan Pelaksanaan Pengelolaan, maka bersama ini kami laporkan pengumpulan, pendistribusian dan pendayagunaan Zakat, Infak, Sedekah, dan DSKL yang dikelola BAZNAS Kabupaten Kulon Progo tahun 2023 sebagaimana terlampir. Namun, dalam penyajiannya belum mencapai kesempurnaan, karena itu kami harapkan ada masukan dan perbaikan untuk penyempurnaan laporan ini.

Demikian yang dapat kami laporkan untuk diketahui dan dipergunakan sebagaimana mestinya, atas perhatian kami haturkan terima kasih.

Wassalamu'alaikum wr.wb

Ketua



H. Alfauha Yushida, M.P.Mat.

PROFIL LEMBAGA

1. Nama Lembaga : BAZNAS Kabupaten Kulon Progo
2. Alamat : Jl. Moch Dawam 39B Driyan, Wates, Kulon Progo
3. No Telepon : 0274-2890742
4. Alamat e-mail : baznaskab.kulonprogo@baznas.go.id
5. Alamat web : baznas.kulonprogokab.go.id
6. No SK Pengangkatan Pimpinan : SK Bupati No : 131/A/2022
7. Nama Pimpinan : H. Alfanuha Yushida, M.P.Mat.

VISI BAZNAS

Menjadi lembaga utama menyejahterakan umat

MISI BAZNAS

1. Membangun BAZNAS yang kuat, terpercaya, dan modern sebagai lembaga pemerintah non-struktural yang berwenang dalam pengelolaan zakat;
2. Memaksimalkan literasi zakat nasional dan peningkatan pengumpulan ZIS-DSKL secara masif dan terukur;
3. Memaksimalkan pendistribusian dan pendayagunaan ZIS-DSKL untuk mengentaskan kemiskinan, meningkatkan kesejahteraan umat, dan mengurangi kesenjangan sosial;
4. Memperkuat kompetensi, profesionalisme, integritas, dan kesejahteraan amil zakat nasional secara berkelanjutan;
5. Modernisasi dan digitalisasi pengelolaan zakat nasional dengan sistem manajemen berbasis data yang kokoh dan terukur;
6. Memperkuat sistem perencanaan, pengendalian, pelaporan, pertanggungjawaban, dan koordinasi pengelolaan zakat secara nasional;
7. Membangun kemitraan antara muzakki dan mustahik dengan semangat tolong menolong dalam kebaikan dan ketakwaan;
8. Meningkatkan sinergi dan kolaborasi seluruh pemangku kepentingan terkait untuk pembangunan zakat nasional; dan
9. Berperan aktif dan menjadi referensi bagi gerakan zakat dunia.

PENDAHULUAN

A. Latar Belakang

Amanah pengelolaan zakat adalah sebuah amanah yang berat tidak hanya dituntut untuk transparan dan mempertanggungjawabkan di dunia, tetapi yang paling berat adalah pertanggungjawaban di hadapan Allah swt., sehingga kami akan terus berusaha menjaga amanah tersebut sampai berakhirnya kepengurusan kami. Tahun 2023 ini adalah perjalanan awal tahun masa pengabdian dimasa periode 2022 – 2027.

Alhamdulillah dari tahun ke tahun dengan izin Allah SWT, BAZNAS kabupaten Kulon Progo terjadi peningkatan yang sangat signifikan, mulai dari penataan kelembagaan, penguatan kompetensi Pimpinan, peningkatan kompetensi Sumber Daya Amil, peningkatan penghimpunan zakat, optimalisasi pendistribusian dan pendayagunaan zakat yang lebih terencana dan terarah, penataan pengelolaan keuangan sesuai syari'ah dan PSAK 109. Penghimpunan zakat pada tahun 2023 ini mengalami peningkatan, namun belum sesuai target. Target penghimpunan tahun 2023 sejumlah Rp. 15.000.000.000,- (*Lima belas milyar rupiah*) dan realisasi penghimpunan sejumlah Rp. 13.430.149.831,- dan Target Pendistribusian dan Pendayagunaan sebesar Rp. 12.875.036.000,- (*Dua belas milyar delapan ratus tujuh puluh lima juta tiga puluh enam ribu rupiah*), realisasinya Rp. 10.216.665.000,-

Tabel 1.1
Rencana Tahun 2023 dan Realiasi Tahun 2023 Pengumpulan dan Pendistribusian Pendayagunaan

Penghimpunan	Target	Realisasi	Capaian (%)
Tahun 2023	Rp. 15.000.000.000,-	Rp. 13.430.149.831,-	89,53%

Pendistribusian dan Pendayagunaan	Target	Realisasi	Capaian (%)
Tahun 2023	Rp. 12.875.036.000,-	Rp. 10.216.665.000,-	79,35%

Untuk meningkatkan transparansi dalam menjalankan fungsinya, BAZNAS Kabupaten Kulon Progo menyusun Laporan Pengelolaan ZIS DSKL yang menggambarkan capaian kinerja program dan kegiatan tahun 2023. laporan ini menjadi bahan evaluasi dalam melakukan perbaikan-perbaikan dan referensi penyusunan program dan kegiatan pada tahun 2024.

B. Kedudukan, Tugas Pokok, dan Fungsi

1. Kedudukan

Badan Amil Zakat Nasional (BAZNAS) Kabupaten Kulon Progo merupakan lembaga non struktural yang dibentuk oleh pemerintah Kabupaten Kulon Progo berdasarkan SK Bupati Nomor 187/c/2017 BAZNAS Kabupaten Kulon Progo bertanggung jawab kepada BAZNAS Provinsi DIY dan Pemerintah Kabupaten Kulon Progo.

2. Tugas Pokok dan Fungsi

BAZNAS kabupaten Kulon Progo merupakan lembaga yang berwenang untuk melakukan tugas pengelolaan zakat pada tingkat Kabupaten Kulon Progo. Dalam melaksanakan tugasnya BAZNAS Kabupaten Kulon Progo memiliki fungsi :

- a. Perencanaan pengumpulan, pendistribusian, dan pendayagunaan zakat tingkat Kabupaten Kulon Progo
- b. Pelaksanaan pengumpulan, pendistribusian, dan pendayagunaan zakat tingkat Kabupaten Kulon Progo
- c. Pengendalian pengumpulan, pendistribusian, dan pendayagunaan zakat tingkat Kabupaten Kulon Progo
- d. Pelaporan dan Pertanggungjawaban pelaksanaan Pengelolaan Zakat.

C. Asas Pengelolaan

1. **Amanah** adalah pengelola zakat harus dapat dipercaya.
2. **Kemanfaatan** adalah pengelolaan zakat dilakukan untuk memberikan manfaat yang sebesar-besarnya bagi mustahik.
3. **Keadilan** adalah pengelolaan zakat dalam pendistribusiannya dilakukan secara adil.
4. **Kepastian** hokum adalah dalam pengelolaan zakat terdapat jaminan kepastian hukum bagi mustahik dan muzaki.
5. **Terintegrasi** adalah pengelolaan zakat dilaksanakan secara hierarkis dalam upaya meningkatkan pengumpulan, pendistribusian, dan pendayagunaan zakat.
6. **Akuntabilitas** adalah pengelolaan zakat dapat dipertanggungjawabkan dan diakses oleh masyarakat.

Pengurus BAZNAS Kabupaten Kulon Progo
Periode 2022 - 2027

Pembina : Bupati Kabupaten Kulon Progo

Penasehat : Kepala Kantor Kementrian Agama Kabupaten Kulon Progo

Pimpinan

Ketua : H. Alfanuha Yushida, M.P.Mat.

Wakil Ketua I Bidang Penghimpunan/Pengumpulan : H. Jumanto, SH.

Wakil Ketua II Bidang Pendistribusian dan Pendayagunaan : Sugiyanta, S.Pd.I

Wakil Ketua III Bidang Keuangan, Perencanaan dan Pelaporan : H. Agus Nuryanto, S.M

Wakil Ketua IV Bidang SDM dan Umum : Dra. Hj. RR. Widiastuti

Staf Pelaksana

Alex Kurniawan

Ira Rahmawati, S.Pd.I

Edi Kurniawan, S.Th.I., M.M.

Muhammad Abdul Jalil

Isrodin Musthofa, S.Tr.S.I

Ghufron Fauzi, S.E

Junjung Prabawa, S.Ak



PENGHIMPUNAN

BAZNAS KABUPATEN KULON PROGO

2023

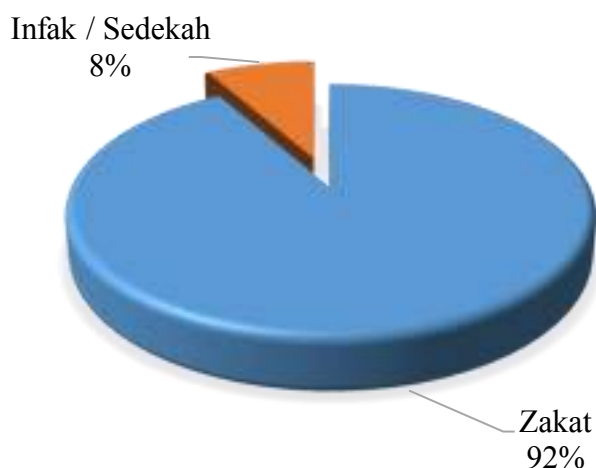


Penghimpunan

BAZNAS Kabupaten Kulon Progo ialah lembaga pemerintah non struktural yang bersifat mandiri dan bertanggung jawab kepada Bupati dan BAZNAS Daerah Istimewa Yogyakarta. Salah satu tugas dan fungsi BAZNAS Kabupaten Kulon Progo adalah menghimpun zakat, infak, dan sedekah (ZIS) serta dana sosial keagamaan lainnya (DSKL). Melalui kepercayaan dari masyarakat, pada tahun 2023 BAZNAS Kabupaten Kulon Progo diamanahkan untuk mengelola dana ZIS sebesar Rp. 13.430.149.831,-, terdiri dari berbagai jenis dana sebagaimana tercantum dalam tabel 2.1 dan Grafik 2.1 di bawah ini.

Tabel 2.1
Penerimaan Dana Tahun 2023

No	Keterangan	Rencana 2023 (Rp)	Realisasi 2023 (Rp)	Capaian (%)
1	2	3	4	5 = 4 / 3
1	Penerimaan Dana Zakat	13.570.090.000	12.332.662.538	90,9%
2	Penerimaan Dana Infak / Sedekah	1.429.910.000	1.097.487.293	76,8%
TOTAL		15.000.000.000	13.430.149.831	89,5%



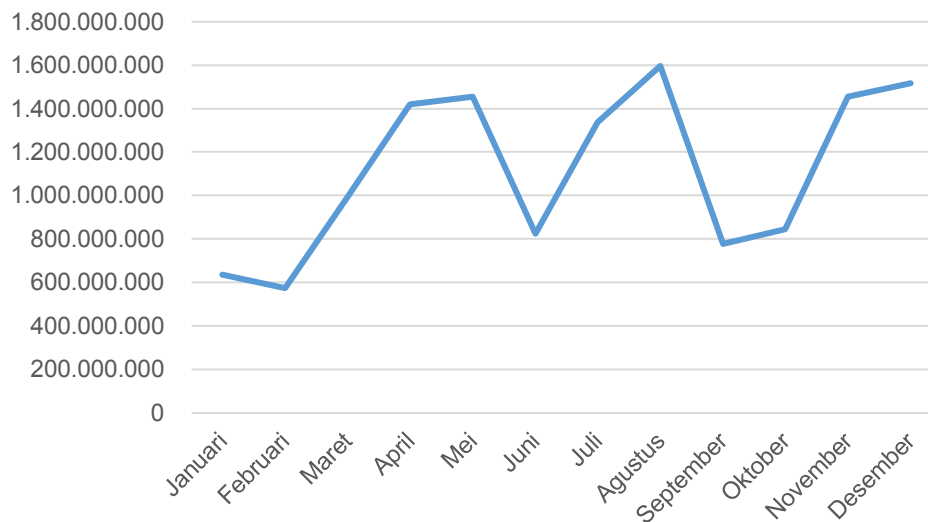
Grafik 2.1 Penerimaan Zakat dan Infak Tahun 2023

Total Penghimpunan Baznas Kabupaten Kulon Progo di tahun 2023 adalah Rp. 13.430.149.831,- yang berasal dari penghimpunan Zakat 92% (Rp. 12.332.662.538,-) dan penghimpunan Infak 8% (Rp. 1.097.487.293).

Tabel 2.2
Perbandingan Penghimpunan Tahun 2022 dengan Tahun 2023

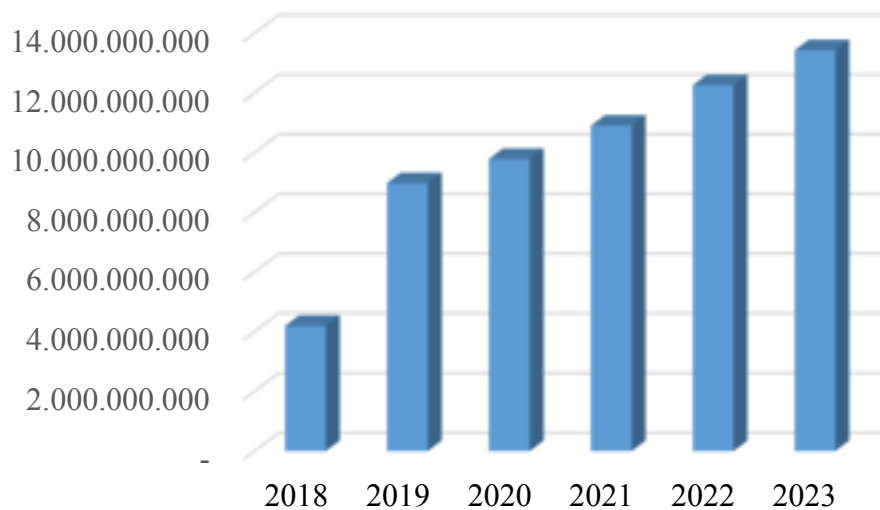
No	Keterangan	Realisasi 2022 (Rp)	Realisasi 2023 (Rp)	Capaian (%)
1	2	3	4	5 = 4 / 3
1	Penerimaan Dana Zakat	11.115.098.865	12.332.662.538	111,0%
2	Penerimaan Dana Infak / Sedekah	1.141.920.937	1.097.487.293	96,1%
TOTAL		12.257.019.802	13.430.149.831	109,6%

Total Penghimpunan ZIS Baznas Kabupaten Kulon Progo di tahun 2023 mengalami peningkatan dibandingkan tahun 2022, dari Rp. 12.257.019.802,- menjadi Rp. 13.430.149.831,- sehingga mengalami kenaikan Rp. 1.173.130.029,- atau terjadi pertumbuhan 9,6 %.



Grafik 2.2 Penghimpunan Tahun 2023 Berdasarkan Bulan

Berdasarkan tabel dan juga grafik penghimpunan di tahun 2023 diatas, ada terjadi peningkatan penghimpunan yang cukup signifikan, yaitu di bulan Mei, Agustus, dan Desember. Hal itu terjadi karena ada penambahan penghimpunan ZIS yang berasal dari gaji ke 13 (THR), TPP (Tunjangan Perbaikan Penghasilan), dan juga TPG (Tunjangan Profesi Guru). Namun hal itu juga belum semua ASN melaksanakan, sehingga dimungkinkan ditahun 2024 akan terjadi peningkatan kembali seiring kesadaran para muzaki ASN di Kabupaten Kulon Progo dalam mengeluarkan zakat, infak, dan sedekahnya.



Grafik 2.3 Penerimaan Zakat dan Infak Tahun 2018 - 2023

Penghimpunan ZIS BAZNAS Kab. Kulon Progo dari tahun 2018 - 2023 terus mengalami peningkatan. Peningkatan yang sangat tajam terjadi pada tahun 2019, yang mencapai pertumbuhan **113,36 %** (seratus tiga belas koma tiga enam persen) dibandingkan tahun 2018. Capaian pertumbuhan ini terjadi karena ada edukasi dan sosialisasi yang intensif dan efektif dengan melibatkan Pemerintah Kabupaten Kulon Progo beserta Dinas dan Instansi, Lembaga, BUMD dilingkungan Kabupaten Kulon Progo. Alhamdulillah di tahun 2023 ini penghimpunan ZIS BAZNAS Kabupaten Kulon Progo mencapai Rp. 13.430.149.831,-

Penghimpunan Triwulan I

NO	UPZ/ MUZAKI OPD	JANUARI		FEBRUARI		MARET		TRIWULAN I		TOTAL
		ZAKAT	INFAK	ZAKAT	INFAK	ZAKAT	INFAK	ZAKAT	INFAK	
1	Bupati- Wakil Bupati	93.600	-	93.600	-	93.600	-	280.800	-	280.800
2	Bagian Administrasi Pemerintahan Setda KP	865.500	-	865.500	-	2.173.708	-	3.904.708	-	3.904.708
3	Bagian Hukum Setda KP	622.488	170.000	629.394	150.000	2.582.000	150.000	3.833.882	470.000	4.303.882
4	Bagian Administrasi Kesejahteraan Rakyat dan Kemasyarakatan Setda KP	845.200	-	845.200	-	2.045.850	-	3.736.250	-	3.736.250
5	Bagian Administrasi Pembangunan Setda KP	460.401	95.000	460.401	45.000	1.459.401	45.000	2.380.203	185.000	2.565.203
6	Bagian Administrasi Perekonomian Setda KP	1.446.800	561.500	533.800	161.500	1.236.000	465.400	3.216.600	1.188.400	4.405.000
7	Bagian Pengadaan Barang/Jasa Setda KP	1.721.600	40.000	1.721.600	40.000	4.800.136	40.000	8.243.336	120.000	8.363.336
8	Bagian Umum Setda KP	2.079.400	45.000	2.072.250	70.000	6.526.730	70.000	10.678.380	185.000	10.863.380
9	Bagian Organisasi Setda KP	921.300	-	921.300	-	1.019.300	-	2.861.900	-	2.861.900
10	Bagian Rumah Tangga dan Protokol Setda KP	1.756.342	215.000	1.759.774	215.000	5.171.096	175.000	8.687.212	605.000	9.292.212
11	Dinas Pendidikan Pemuda dan Olahraga	227.471.846	23.601.093	226.698.533	23.607.272	241.676.292	23.490.956	695.846.671	70.699.321	766.545.992
12	Dinas Kesehatan	62.041.300	2.830.500	44.934.300	2.810.500	76.900.600	2.760.500	183.876.200	8.401.500	192.277.700
13	Dinas Pekerjaan Umum Perumahan dan Kawasan Permukiman	5.159.080	485.000	5.221.317	475.000	15.808.826	465.000	26.189.223	1.425.000	27.614.223
14	Dinas Pertanahan dan Tata Ruang	1.664.318	189.000	1.664.318	189.000	5.404.418	499.000	8.733.054	877.000	9.610.054
15	Dinas Sosial Pemberdayaan Perempuan dan Perlindungan Anak	8.759.272	55.000	2.709.860	55.000	2.864.793	55.000	14.333.925	165.000	14.498.925
16	Dinas Pemberdayaan Masyarakat dan Desa Pengendalian Penduduk dan Keluarga Berencana	3.399.000	-	3.420.000	-	3.327.500	-	10.146.500	-	10.146.500
17	Dinas Tenaga Kerja dan Transmigrasi	4.883.015	176.685	3.313.800	85.000	5.687.627	110.473	13.884.442	372.158	14.256.600
18	Dinas Kependudukan dan Pencatatan Sipil	3.522.960	100.000	3.522.960	100.000	9.066.308	100.000	16.112.228	300.000	16.412.228
19	Dinas Pertanian dan Pangan	10.731.752	1.305.660	10.605.205	1.305.660	28.603.859	1.265.660	49.940.816	3.876.980	53.817.796
20	Dinas Lingkungan Hidup	2.070.695	80.000	2.070.695	80.000	5.622.434	80.000	9.763.824	240.000	10.003.824
21	Dinas Perhubungan	2.429.761	25.000	2.539.278	20.000	8.295.801	20.000	13.264.840	65.000	13.329.840
22	Dinas Komunikasi dan Informatika	3.407.300	114.000	3.407.300	114.000	8.640.300	114.000	15.454.900	342.000	15.796.900
23	Dinas Koperasi dan UMKM	2.276.000	119.000	2.276.000	119.000	5.653.739	274.905	10.205.739	512.905	10.718.644
24	Dinas Penanaman Modal dan Pelayanan Terpadu Satu Pintu	2.645.700	10.000	2.649.000	10.000	2.669.500	10.000	7.964.200	30.000	7.994.200
25	Dinas Kebudayaan	3.136.550	128.000	3.132.665	128.000	3.154.358	128.000	9.423.573	384.000	9.807.573
26	Dinas Perpustakaan dan Kearsipan	2.652.000	80.000	2.652.000	80.000	6.962.000	266.000	12.266.000	426.000	12.692.000
27	Dinas Pariwisata	3.043.987	20.000	3.043.987	20.000	7.426.162	20.000	13.514.136	60.000	13.574.136
28	Dinas Kelautan dan Perikanan	2.621.245	171.039	2.621.245	169.816	7.358.497	169.816	12.600.987	510.671	13.111.658
29	Dinas Perdagangan dan Perindustrian	5.017.758	-	5.031.970	-	10.244.848	-	20.294.576	-	20.294.576
30	Badan Perencanaan Pembangunan Daerah	2.496.650	235.000	2.496.650	235.000	9.451.564	235.000	14.444.864	705.000	15.149.864
31	Badan Keuangan dan Aset Daerah	5.219.834	268.713	5.166.161	268.713	14.088.316	301.563	24.474.311	838.989	25.313.300
32	Badan Kepegawaian Pendidikan dan Pelatihan	2.925.200	499.400	2.907.100	491.700	8.261.600	1.349.200	14.093.900	2.340.300	16.434.200
33	Badan Penanggulangan Bencana Daerah	1.344.000	100.000	1.349.000	100.000	1.352.000	100.000	4.045.000	300.000	4.345.000
34	Badan Kesatuan Bangsa dan Politik	1.817.092	-	1.822.022	-	4.751.902	-	8.391.016	-	8.391.016
35	RSUD Wates	37.512.613	2.609.740	35.532.227	2.622.478	30.807.874	2.628.827	103.852.714	7.861.045	111.713.759
36	RSUD Nyi Ageng Serang	7.978.997	1.087.500	3.564.322	1.087.500	8.007.729	1.077.500	19.551.048	3.252.500	22.803.548
37	Sekretariat DPRD	5.220.800	769.300	5.656.800	360.000	7.315.800	360.000	18.193.400	1.489.300	19.682.700
38	Inspektorat Daerah	2.071.103	160.000	2.071.103	160.000	5.616.577	160.000	9.758.783	480.000	10.238.783
39	Satuan Polisi Pamong Praja	772.921	505.000	779.206	495.000	779.206	495.000	2.331.333	1.495.000	3.826.333
40	PD.BPR Bank Kulon Progo	5.000.000	-	5.000.000	-	5.000.000	-	15.000.000	-	15.000.000
41	PT Selo Adikarto	-	-	-	-	-	-	-	-	-
42	Perumda Aneka Usaha	2.414.859	-	2.422.564	-	2.329.703	-	7.167.126	-	7.167.126
43	PDAM Tirta Binangun	11.361.243	-	11.192.491	-	11.164.490	-	33.718.224	-	33.718.224
44	Kementerian Agama	55.127.371	-	-	-	189.667.045	-	244.794.416	-	244.794.416
45	Pengadilan Agama	-	-	-	-	3.370.400	-	3.370.400	-	3.370.400
46	POLRES KP	-	2.967.000	-	-	-	-	-	2.967.000	2.967.000
47	Kodim 0731 Kulon Progo	-	5.190.000	-	-	-	5.365.000	-	10.555.000	10.555.000
48	Badan Pertanahan Nasional	3.809.900	-	3.759.900	-	3.709.900	-	11.279.700	0	11.279.700
49	Badan Pusat Statistik	-	185.000	-	185.000	-	190.000	0	560.000	560.000
50	Pengadilan Negeri	-	-	-	-	2.494.216	-	2.494.216	0	2.494.216
51	Kejaksaan Negeri	2.056.164	-	2.062.539	-	2.077.779	-	6.196.482	0	6.196.482
52	Rumah Penyimpanan Benda Sitaan Negara (Rupbasan)	-	-	1.342.000	600.000	-	-	1.342.000	600.000	1.942.000
53	Rumah Tahanan Wates	2.402.000	270.000	2.350.000	270.000	2.390.000	270.000	7.142.000	810.000	7.952.000
54	Badan Kependudukan dan Keluarga Berencana Nasional	2.208.000	-	2.208.000	-	2.148.000	-	6.564.000	-	6.564.000
55	Balai Pendidikan Menengah	799.913	-	923.802	-	-	-	1.723.715	-	1.723.715
56	Komisi Pemilihan Umum	675.000	100.000	875.000	200.000	1.225.000	200.000	2.775.000	500.000	3.275.000
TOTAL		520.959.830	45.563.130	434.898.139	37.125.139	798.484.784	43.506.800	1.754.342.753	126.195.069	1.880.537.822
PEMASUKAN BULAN BERJALAN			566.522.960		472.023.278		841.991.584			1.880.537.822

Penghimpunan Triwulan I

NO	UPZ/ MUZAKI KAPANEWON	JANUARI		FEBRUARI		MARET		TRIWULAN I		
		ZAKAT	INFAK	ZAKAT	INFAK	ZAKAT	INFAK	ZAKAT	INFAK	TOTAL
1	Kapanewon Temon	9.121.431	330.000	11.513.233	664.312	9.577.824	497.203	30.212.488	1.491.515	31.704.003
2	Kapanewon Wates	3.111.427	813.637	6.131.976	1.571.293	4.042.790	1.046.637	13.286.193	3.431.567	16.717.760
3	Kapanewon Panjatan	-	-	-	-	-	-	-	-	-
4	Kapanewon Galur	3.877.273	-	11.892.412	-	4.830.748	-	20.600.433	-	20.600.433
5	Kapanewon Lendah	7.760.500	50.000	7.839.000	50.000	7.856.300	50.000	23.455.800	150.000	23.605.800
6	Kapanewon Sentolo	-	-	2.360.500	3.406.000	7.272.900	8.415.600	9.633.400	11.821.600	21.455.000
7	Kapanewon Pengasih	5.771.800	1.528.000	-	-	11.264.500	1.270.000	17.036.300	2.798.000	19.834.300
8	Kapanewon Kokap	-	-	-	-	21.287.071	-	21.287.071	-	21.287.071
9	Kapanewon Girimulyo	1.966.684	-	501.684	-	6.172.884	1.167.200	8.641.252	1.167.200	9.808.452
10	Kapanewon Nanggulan	-	-	8.195.500	-	2.826.000	-	11.021.500	-	11.021.500
11	Kapanewon Samigaluh	-	-	-	-	9.695.000	-	9.695.000	-	9.695.000
12	Kapanewon Kalibawang	3.868.250	352.250	8.350.070	319.930	7.052.040	774.068	19.270.360	1.446.248	20.716.608
13	Kelurahan Wates	-	-	818.282	520.000	411.868	200.000	1.230.150	720.000	1.950.150
TOTAL		35.477.365	3.073.887	57.602.657	6.531.535	92.289.925	13.420.708	185.369.947	23.026.130	208.396.077
PEMASUKAN BULAN BERJALAN		38.551.252		64.134.192		105.710.633		208.396.077		

NO	UPZ/ MUZAKI SLTA	JANUARI		FEBRUARI		MARET		TRIWULAN I		
		ZAKAT	INFAK	ZAKAT	INFAK	ZAKAT	INFAK	ZAKAT	INFAK	TOTAL
1	SMA N 1 Galur	-	-	-	-	-	-	-	-	-
2	SMA N 1 Girimulyo	-	-	-	-	-	-	-	-	-
3	SMA N 1 Kalibawang	656.041	-	676.041	-	701.876	-	2.033.958	-	2.033.958
4	SMA N 1 Kokap	-	-	-	-	-	-	-	-	-
5	SMA N 1 Lendah	-	-	-	-	-	-	-	-	-
6	SMA N 1 Pengasih	-	-	2.000.000	-	-	-	2.000.000	-	2.000.000
7	SMA N 1 Samigaluh	-	-	-	-	-	-	-	-	-
8	SMA N 1 Sentolo	-	-	-	-	-	-	-	-	-
9	SMA N 1 Temon	-	-	5.000.000	-	-	-	5.000.000	-	5.000.000
10	SMA N 1 Wates	2.000.000	-	2.000.000	-	2.000.000	-	6.000.000	-	6.000.000
11	SMA N 2 Wates	454.500	815.000	925.200	835.000	641.700	965.000	2.021.400	2.615.000	4.636.400
12	SMK N 1 Girimulyo	-	-	-	-	-	-	-	-	-
13	SMK N 1 Kokap	-	-	-	-	-	-	-	-	-
14	SMK N 1 Nanggulan	-	-	-	-	-	-	-	-	-
15	SMK N 1 Panjatan	-	-	-	-	-	-	-	-	-
16	SMK N 1 Pengasih	-	-	-	500.000	400.000	-	400.000	500.000	900.000
17	SMK N 1 Samigaluh	-	-	-	-	-	-	-	-	-
18	SMK N 1 Temon	-	-	-	-	-	-	-	-	-
19	SMK N 2 Pengasih	-	-	-	-	11.639.000	-	11.639.000	-	11.639.000
TOTAL		3.110.541	815.000	10.601.241	1.335.000	15.382.576	965.000	29.094.358	3.115.000	32.209.358
PEMASUKAN BULAN BERJALAN		3.925.541		11.936.241		16.347.576		32.209.358		

NO	UPZ/ MUZAKI MASYARAKAT / PERORANGAN	JANUARI		FEBRUARI		MARET		TRIWULAN I		
		ZAKAT	INFAK	ZAKAT	INFAK	ZAKAT	INFAK	ZAKAT	INFAK	TOTAL
1	Perorangan	3.704.700	195.500	5.455.001	210.501	13.143.487	698.307	22.303.188	1.104.308	23.407.496
2	Infak Pengajian Aparat	-	-	-	-	-	1.527.000	-	1.527.000	1.527.000
3	Kotak Infak	-	-	-	-	-	-	-	-	-
4	Donasi Kemanusiaan	-	2.400.000	-	-	-	-	-	2.400.000	2.400.000
5	Lembaga/Perusahaan	900.000	18.375.000	450.000	19.835.000	450.000	14.735.000	1.800.000	52.945.000	54.745.000
TOTAL		4.604.700	20.970.500	5.905.001	20.045.501	13.593.487	16.960.307	24.103.188	57.976.308	82.079.496
PEMASUKAN BULAN BERJALAN		25.575.200		25.950.502		30.553.794		82.079.496		

Penghimpunan Triwulan I

NO	UPZ / MUZAKI SMP	JANUARI		FEBRUARI		MARET		TRIWULAN I		TOTAL
		ZAKAT	INFAK	ZAKAT	INFAK	ZAKAT	INFAK	ZAKAT	INFAK	
1	SMP N 1 Galur	3.023.534	-	3.027.141	-	3.046.871	-	9.097.546	-	9.097.546
2	SMP N 1 Girimulyo	696.330	338.512	705.243	339.089	705.243	339.089	2.106.816	1.016.690	3.123.506
3	SMP N 1 Kalibawang	1.715.300	215.700	1.715.300	342.700	1.715.300	402.700	5.145.900	961.100	6.107.000
4	SMP N 1 Kokap	1.815.730	325.699	3.627.598	603.077	1.822.760	273.253	7.266.088	1.202.029	8.468.117
5	SMP N 1 Lendah	2.061.069	366.468	2.061.069	368.404	2.064.331	369.933	6.186.469	1.104.805	7.291.274
6	SMP N 1 Nanggulan	1.210.200	408.000	1.210.200	408.000	1.210.200	408.000	3.630.600	1.224.000	4.854.600
7	SMP N 1 Panjatan	360.800	981.000	360.800	981.000	360.800	981.000	1.082.400	2.943.000	4.025.400
8	SMP N 1 Pengasih	2.703.438	349.286	2.703.438	199.286	2.707.210	199.286	8.114.086	747.858	8.861.944
9	SMP N 1 Samigaluh	1.109.930	298.966	1.109.930	298.996	1.203.193	409.086	3.423.053	1.007.048	4.430.101
10	SMP N 1 Sentolo	606.986	740.800	606.986	740.800	606.986	740.800	1.820.958	2.222.400	4.043.358
11	SMP N 1 Temon	2.247.000	-	2.239.600	-	2.240.000	-	6.726.600	-	6.726.600
12	SMP N 1 Wates	1.793.578	330.000	1.670.793	330.000	1.524.130	330.000	4.988.501	990.000	5.978.501
13	SMP N 2 Galur	2.411.075	267.794	2.420.823	267.794	2.427.483	267.794	7.259.381	803.382	8.062.763
14	SMP N 2 Girimulyo	1.619.215	30.000	1.622.443	30.000	1.637.583	30.000	4.879.241	90.000	4.969.241
15	SMP N 2 Kalibawang	1.359.475	168.832	1.359.475	168.832	1.361.450	168.832	4.080.400	506.496	4.586.896
16	SMP N 2 Kokap	1.024.275	381.500	1.024.275	381.500	1.024.275	381.500	3.072.825	1.144.500	4.217.325
17	SMP N 2 Lendah	1.088.645	888.986	1.091.810	888.986	1.091.810	891.766	3.272.265	2.669.738	5.942.003
18	SMP N 2 Nanggulan	1.438.642	87.397	1.441.464	87.397	1.445.354	87.446	4.325.460	262.240	4.587.700
19	SMP N 2 Panjatan	1.683.958	353.866	1.370.958	353.793	1.406.131	352.739	4.461.047	1.060.398	5.521.445
20	SMP N 2 Pengasih	1.230.310	90.465	1.230.310	90.465	1.230.310	90.465	3.690.930	271.395	3.962.325
21	SMP N 2 Samigaluh	823.070	50.000	826.243	50.000	826.243	50.000	2.475.556	150.000	2.625.556
22	SMP N 2 Sentolo	517.443	195.076	517.443	145.000	517.443	145.000	1.552.329	485.076	2.037.405
23	SMP N 2 Temon	1.964.278	121.967	1.967.773	121.967	1.995.948	121.967	5.927.999	365.901	6.293.900
24	SMP N 2 Wates	2.445.650	-	2.320.450	-	2.327.100	-	7.093.200	-	7.093.200
25	SMP N 3 Girimulyo	1.173.231	-	1.172.956	-	1.172.955	-	3.519.142	-	3.519.142
26	SMP N 3 Kokap	827.200	233.900	833.500	237.000	833.500	237.000	2.494.200	707.900	3.202.100
27	SMP N 3 Pengasih	1.902.000	-	1.902.000	-	2.002.000	-	5.806.000	-	5.806.000
28	SMP N 3 Samigaluh	1.016.000	-	1.016.000	-	1.016.000	-	3.048.000	-	3.048.000
29	SMP N 3 Sentolo	1.094.279	108.000	-	-	2.187.748	166.000	3.282.027	274.000	3.556.027
30	SMP N 3 Wates	1.265.500	164.100	1.269.100	166.800	1.270.500	166.800	3.805.100	497.700	4.302.800
31	SMP N 4 Girimulyo	515.000	213.150	515.000	213.150	515.000	213.150	1.545.000	639.450	2.184.450
32	SMP N 4 Pengasih	900.000	-	900.000	-	1.020.000	-	2.820.000	-	2.820.000
33	SMP N 4 Samigaluh	1.326.945	-	1.326.945	-	1.326.238	-	3.980.128	-	3.980.128
34	SMP N 4 Sentolo	1.262.300	205.700	1.269.450	205.700	1.276.600	205.700	3.808.350	617.100	4.425.450
35	SMP N 4 Wates	1.970.040	131.585	1.976.965	131.585	1.982.460	131.585	5.929.465	394.755	6.324.220
36	SMP N 5 Wates	-	-	-	-	-	-	-	-	-
37	Dinas Pendidikan Pemuda dan Olahraga	177.269.420	15.554.344	176.285.052	15.455.951	190.575.137	15.330.065	544.129.609	46.340.360	590.469.969
TOTAL		227.471.846	23.601.093	226.698.533	23.607.272	241.676.292	23.490.956	695.846.671	70.699.321	766.545.992
PEMASUKAN BULAN BERJALAN			251.072.939		250.305.805		265.167.248			766.545.992

TRIWULAN I

Penghimpunan Triwulan II

NO	UPZ / MUZAKI OPD	APRIL		MEI		JUNI		TRIWULAN II		
		ZAKAT	INFAK	ZAKAT	INFAK	ZAKAT	INFAK	ZAKAT	INFAK	TOTAL
1	Bupati- Wakil Bupati	188.100	-	93.600	-	187.100	-	468.800	-	468.800
2	Bagian Administrasi Pemerintahan Setda KP	2.828.307	-	1.569.171	-	1.938.709	-	6.336.187	-	6.336.187
3	Bagian Hukum Setda KP	3.430.000	150.000	1.676.000	150.000	2.191.000	150.000	7.297.000	450.000	7.747.000
4	Bagian Administrasi Kesejahteraan Rakyat dan Kemasyarakatan Setda KP	2.707.210	-	1.471.150	-	1.812.750	-	5.991.110	-	5.991.110
5	Bagian Administrasi Pembangunan Setda KP	1.764.731	90.000	996.856	45.000	1.278.303	45.000	4.039.890	180.000	4.219.890
6	Bagian Administrasi Perekonomian Setda KP	1.666.400	578.800	896.000	320.400	558.800	165.400	3.121.200	1.064.600	4.185.800
7	Bagian Pengadaan Barang/Jasa Setda KP	6.081.396	40.000	3.320.673	40.000	4.141.514	40.000	13.543.583	120.000	13.663.583
8	Bagian Umum Setda KP	8.249.753	90.000	4.700.627	45.000	5.885.140	45.000	18.835.520	180.000	19.015.520
9	Bagian Organisasi Setda KP	1.663.700	-	974.300	-	1.018.100	-	3.656.100	-	3.656.100
10	Bagian Rumah Tangga dan Protokol Setda KP	8.209.697	175.000	3.464.777	175.000	4.206.499	175.000	15.880.973	525.000	16.405.973
11	Dinas Pendidikan Pemuda dan Olahraga	419.397.759	43.096.282	786.652.197	28.790.792	258.414.719	68.494.378	1.464.464.675	140.381.452	1.604.846.127
12	Dinas Kesehatan	115.972.800	2.760.500	60.334.600	2.760.500	70.101.600	2.760.500	246.409.000	8.281.500	254.690.500
13	Dinas Pekerjaan Umum Perumahan dan Kawasan Permukiman	22.598.043	455.000	10.378.253	455.000	12.974.043	455.000	45.950.339	1.365.000	47.315.339
14	Dinas Pertanahan dan Tata Ruang	6.605.988	751.500	3.805.813	355.000	4.510.463	617.000	14.922.264	1.723.500	16.645.764
15	Dinas Sosial Pemberdayaan Perempuan dan Perlindungan Anak	11.507.566	55.000	6.850.816	55.000	5.513.932	55.000	23.872.314	165.000	24.037.314
16	Dinas Pemberdayaan Masyarakat dan Desa Pengendalian Penduduk dan Keluarga Berencana	7.063.000	-	3.178.500	-	3.379.000	-	13.620.500	-	13.620.500
17	Dinas Tenaga Kerja dan Transmigrasi	8.096.480	181.620	4.304.502	115.598	4.815.411	141.289	17.216.393	438.507	17.654.900
18	Dinas Kependudukan dan Pencatatan Sipil	12.403.313	80.000	6.515.917	80.000	7.942.715	80.000	26.861.945	240.000	27.101.945
19	Dinas Pertanian dan Pangan	35.951.618	2.473.270	19.872.369	1.225.660	17.440.238	1.225.660	73.264.225	4.924.590	78.188.815
20	Dinas Lingkungan Hidup	7.633.158	80.000	3.907.802	30.000	4.551.467	30.000	16.092.427	140.000	16.232.427
21	Dinas Perhubungan	11.663.127	20.000	5.481.156	20.000	7.148.706	20.000	24.292.989	60.000	24.352.989
22	Dinas Komunikasi dan Informatika	11.586.300	243.000	6.303.500	117.000	7.605.000	117.000	25.494.800	477.000	25.971.800
23	Dinas Koperasi dan UMKM	6.864.081	200.776	4.098.046	200.747	4.103.246	200.747	15.065.373	602.270	15.667.643
24	Dinas Penanaman Modal dan Pelayanan Terpadu Satu Pintu	5.471.300	10.000	2.474.000	10.000	2.495.700	10.000	10.441.000	30.000	10.471.000
25	Dinas Kebudayaan	6.722.142	236.000	3.207.635	128.000	3.207.635	128.000	13.137.412	492.000	13.629.412
26	Dinas Perpustakaan dan Kearsipan	9.258.000	333.000	4.874.000	175.000	6.055.000	250.000	20.187.000	758.000	20.945.000
27	Dinas Pariwisata	9.645.149	20.000	5.243.218	20.000	6.521.986	20.000	21.410.353	60.000	21.470.353
28	Dinas Kelautan dan Perikanan	9.260.526	350.136	5.230.075	169.816	6.584.712	169.816	21.075.313	689.768	21.765.081
29	Dinas Perdagangan dan Perindustrian	13.183.789	-	8.928.785	-	16.321.598	-	38.434.172	-	38.434.172
30	Badan Perencanaan Pembangunan Daerah	13.260.236	235.000	6.318.156	235.000	8.298.476	235.000	27.876.868	705.000	28.581.868
31	Badan Keuangan dan Aset Daerah	18.911.566	360.000	10.939.822	175.000	13.283.857	165.000	43.135.245	700.000	43.835.245
32	Badan Kepegawaian Pendidikan dan Pelatihan	10.368.600	1.792.700	5.784.800	816.700	7.695.700	1.070.800	23.849.100	3.680.200	27.529.300
33	Badan Penanggulangan Bencana Daerah	2.837.000	200.000	1.245.000	100.000	1.245.000	100.000	5.327.000	400.000	5.727.000
34	Badan Kesatuan Bangsa dan Politik	6.511.673	-	3.381.016	-	4.025.837	-	13.918.526	-	13.918.526
35	RSUD Wates	54.949.339	5.200.394	38.304.909	2.553.644	30.830.038	2.554.238	124.084.286	10.308.276	134.392.562
36	RSUD Nyi Ageng Serang	11.814.126	2.155.000	8.037.872	1.077.500	8.321.917	1.027.500	28.173.915	4.260.000	32.433.915
37	Sekretariat DPRD	8.759.300	300.000	7.666.800	300.000	5.868.800	300.000	22.294.900	900.000	23.194.900
38	Inspektorat Daerah	7.657.629	160.000	3.693.448	502.000	4.734.693	502.000	16.085.770	1.164.000	17.249.770
39	Satuan Polisi Pamong Praja	1.558.412	990.000	779.206	495.000	779.206	495.000	3.116.824	1.980.000	5.096.824
40	PD.BPR Bank Kulon Progo	5.000.000	-	5.000.000	-	5.000.000	-	15.000.000	-	15.000.000
41	PT Selo Adikarto	-	-	-	-	-	-	-	-	-
42	Perumda Aneka Usaha	4.734.162	-	2.216.551	-	2.386.647	-	9.337.360	-	9.337.360
43	PDAM Tirta Binangun	22.954.650	-	11.119.745	-	23.224.627	-	57.299.022	-	57.299.022
44	Kementerian Agama	165.303.611	-	240.357.239	-	-	-	405.660.850	-	405.660.850
45	Pengadilan Agama	3.605.800	-	4.146.950	-	4.030.200	-	11.782.950	-	11.782.950
46	POLRES KP	-	-	-	8.839.500	-	6.045.000	-	14.884.500	14.884.500
47	Kodim 0731 Kulon Progo	-	-	-	5.400.000	-	-	-	5.400.000	5.400.000
48	Badan Pertanahan Nasional	9.727.100	-	3.727.100	-	9.907.800	-	23.362.000	-	23.362.000
49	Badan Pusat Statistik	-	190.000	-	190.000	-	190.000	-	570.000	570.000
50	Pengadilan Negeri	-	-	-	-	-	-	-	-	-
51	Kejaksaan Negeri	2.004.401	-	2.034.151	-	2.034.151	-	6.072.703	-	6.072.703
52	Rumah Penyimpanan Benda Sitaan Negara (Rupbasan)	-	-	2.014.000	900.000	-	-	2.014.000	900.000	2.914.000
53	Rumah Tahanan Wates	2.450.000	290.000	2.450.000	290.000	2.450.000	290.000	7.350.000	870.000	8.220.000
54	Badan Kependudukan dan Keluarga Berencana Nasional	2.148.000	-	2.148.000	-	2.148.000	-	6.444.000	-	6.444.000
55	Balai Pendidikan Menengah	823.227	-	823.227	-	5.722.222	-	7.368.676	-	7.368.676
56	Komisi Pemilihan Umum	1.045.000	105.000	1.050.000	200.000	1.050.000	200.000	3.145.000	505.000	3.650.000
TOTAL		1.124.097.265	64.447.978	1.334.042.330	57.557.857	615.942.257	88.569.328	3.074.081.852	210.575.163	3.284.657.015
PEMASUKAN BULAN BERJALAN			1.188.545.243		1.391.600.187		704.511.585			3.284.657.015

Penghimpunan Triwulan II

NO	UPZ/ MUZAKI KAPANEWON	APRIL		MEI		JUNI		TRIWULAN II		
		ZAKAT	INFAK	ZAKAT	INFAK	ZAKAT	INFAK	ZAKAT	INFAK	TOTAL
1	Kapanewon Temon	10.332.324	287.209	11.772.544	458.808	10.322.716	287.203	32.427.584	1.033.220	33.460.804
2	Kapanewon Wates	4.042.355	3.132.937	4.052.828	1.046.189	3.168.801	2.210.890	11.263.984	6.390.016	17.654.000
3	Kapanewon Panjatan	-	-	-	-	-	-	-	-	-
4	Kapanewon Galur	4.830.558	-	4.830.558	-	9.462.451	-	19.123.567	-	19.123.567
5	Kapanewon Lendah	8.100.000	50.000	6.044.300	50.000	6.178.300	0	20.322.600	100.000	20.422.600
6	Kapanewon Sentolo	3.289.050	5.178.950	2.671.000	2.969.300	-	-	5.960.050	8.148.250	14.108.300
7	Kapanewon Pengasih	6.853.400	1.573.000	5.602.500	760.000	5.541.500	760.000	17.997.400	3.093.000	21.090.400
8	Kapanewon Kokap	7.116.300	-	-	-	-	-	7.116.300	-	7.116.300
9	Kapanewon Girimulyo	4.422.884	1.011.600	1.966.684	-	1.966.684	-	8.356.252	1.011.600	9.367.852
10	Kapanewon Nanggulan	-	-	-	-	-	-	-	-	-
11	Kapanewon Samigaluh	7.758.000	-	-	-	-	-	7.758.000	-	7.758.000
12	Kapanewon Kalibawang	4.144.803	632.905	5.292.526	709.270	4.470.850	688.176	13.908.179	2.030.351	15.938.530
13	Kelurahan Wates	1.415.356	240.000	411.868	240.000	411.868	240.000	2.239.092	720.000	2.959.092
TOTAL		62.305.030	12.106.601	42.644.808	6.233.567	41.523.170	4.186.269	146.473.008	22.526.437	168.999.445
PEMASUKAN BULAN BERJALAN			74.411.631		48.878.375		45.709.439			168.999.445

TRIWULAN II

NO	UPZ/ MUZAKI SLTA	APRIL		MEI		JUNI		TRIWULAN II		
		ZAKAT	INFAK	ZAKAT	INFAK	ZAKAT	INFAK	ZAKAT	INFAK	TOTAL
1	SMA N 1 Galur	-	-	-	-	-	1.823.000	-	1.823.000	1.823.000
2	SMA N 1 Girimulyo	-	-	-	-	838.000	570.000	838.000	570.000	1.408.000
3	SMA N 1 Kalibawang	701.196	-	701.284	-	2.812.950	580.000	4.215.430	580.000	4.795.430
4	SMA N 1 Kokap	-	-	-	-	1.403.950	-	1.403.950	-	1.403.950
5	SMA N 1 Lendah	-	-	-	-	1.417.000	1.417.000	1.417.000	1.417.000	2.834.000
6	SMA N 1 Pengasih	1.000.000	-	-	-	-	-	1.000.000	-	1.000.000
7	SMA N 1 Samigaluh	-	-	-	-	2.149.420	-	2.149.420	-	2.149.420
8	SMA N 1 Sentolo	-	-	-	-	1.229.100	1.880.500	1.229.100	1.880.500	3.109.600
9	SMA N 1 Temon	-	-	-	-	3.276.215	-	3.276.215	-	3.276.215
10	SMA N 1 Wates	2.000.000	0	2.000.000	-	7.863.000	-	11.863.000	-	11.863.000
11	SMA N 2 Wates	639.100	965.000	639.100	965.000	5.508.150	965.000	6.786.350	2.895.000	9.681.350
12	SMK N 1 Girimulyo	-	-	-	-	-	1.173.000	-	1.173.000	1.173.000
13	SMK N 1 Kokap	-	-	-	-	3.589.815	-	3.589.815	-	3.589.815
14	SMK N 1 Nanggulan	-	-	-	-	-	1.460.000	-	1.460.000	1.460.000
15	SMK N 1 Panjatan	-	-	-	-	-	-	-	-	-
16	SMK N 1 Pengasih	-	-	-	-	-	2.000.000	-	2.000.000	2.000.000
17	SMK N 1 Samigaluh	-	-	-	-	2.094.200	-	2.094.200	-	2.094.200
18	SMK N 1 Temon	-	-	-	-	651.700	1.179.000	651.700	1.179.000	1.830.700
19	SMK N 2 Pengasih	-	-	-	-	796.000	6.386.500	796.000	6.386.500	7.182.500
TOTAL		4.340.296	965.000	3.340.384	965.000	33.629.500	19.434.000	41.310.180	21.364.000	62.674.180
PEMASUKAN BULAN BERJALAN			5.305.296		4.305.384		53.063.500			62.674.180

NO	UPZ/ MUZAKI MASYARAKAT/ PERORANGAN	APRIL		MEI		JUNI		TRIWULAN II		
		ZAKAT	INFAK	ZAKAT	INFAK	ZAKAT	INFAK	ZAKAT	INFAK	TOTAL
1	Perorangan	134.504.161	1.404.874	5.643.450	636.000	1.617.533	85.000	141.765.144	2.125.874	143.891.018
2	Infak Pengajian Aparat	-	631.000	-	-	-	-	-	631.000	631.000
3	Kotak Infak	-	-	-	739.700	-	-	-	739.700	739.700
4	Donasi Kemanusiaan	-	15.000	-	-	-	-	-	15.000	15.000
5	Lembaga/Perusahaan	450.000	15.380.000	2.950.000	80.000	450.000	18.755.000	3.850.000	34.215.000	38.065.000
TOTAL		134.954.161	17.430.874	8.593.450	1.455.700	2.067.533	18.840.000	145.615.144	37.726.574	183.341.718
PEMASUKAN BULAN BERJALAN			152.385.035		10.049.150		20.907.533			183.341.718

Penghimpunan Triwulan II

NO	UPZ / MUZAKI SMP	APRIL		MEI		JUNI		TRIWULAN II		
		ZAKAT	INFAK	ZAKAT	INFAK	ZAKAT	INFAK	ZAKAT	INFAK	TOTAL
1	SMP N 1 Galur	6.205.358	-	2.914.609	-	2.918.847	-	12.038.814	-	12.038.814
2	SMP N 1 Girimulyo	1.441.018	710.758	705.243	313.636	705.243	314.230	2.851.504	1.338.624	4.190.128
3	SMP N 1 Kalibawang	3.430.600	685.400	1.715.300	342.700	1.593.600	342.700	6.739.500	1.370.800	8.110.300
4	SMP N 1 Kokap	1.817.470	273.253	3.789.198	573.100	1.820.698	275.861	7.427.366	1.122.214	8.549.580
5	SMP N 1 Lendah	4.406.733	739.840	2.080.446	368.326	1.939.539	349.833	8.426.718	1.457.999	9.884.717
6	SMP N 1 Nanggulan	2.828.400	408.000	1.210.200	371.000	1.210.200	371.000	5.248.800	1.150.000	6.398.800
7	SMP N 1 Panjatan	721.600	1.962.000	591.800	824.200	591.800	824.200	1.905.200	3.610.400	5.515.600
8	SMP N 1 Pengasih	2.925.053	199.286	2.707.210	199.286	2.729.575	199.286	8.361.838	597.858	8.959.696
9	SMP N 1 Samigalah	2.382.372	916.769	1.027.817	356.395	1.027.817	356.952	4.438.006	1.630.116	6.068.122
10	SMP N 2 Sentolo	3.469.386	740.800	606.986	740.800	606.986	740.800	4.683.358	2.222.400	6.905.758
11	SMP N 2 Temon	2.317.500	-	2.336.000	-	2.336.000	-	6.989.500	-	6.989.500
12	SMP N 2 Wates	3.176.360	660.000	1.531.265	300.000	1.531.265	300.000	6.238.890	1.260.000	7.498.890
13	SMP N 2 Galur	5.066.620	522.215	2.427.483	232.502	2.376.470	269.992	9.870.573	1.024.709	10.895.282
14	SMP N 2 Girimulyo	3.506.301	30.000	1.651.893	15.000	1.655.045	15.000	6.813.239	60.000	6.873.239
15	SMP N 2 Kalibawang	1.361.450	168.832	1.361.450	168.832	1.361.450	168.832	4.084.350	506.496	4.590.846
16	SMP N 2 Kokap	2.974.688	381.500	1.110.688	381.500	1.110.688	381.500	5.196.064	1.144.500	6.340.564
17	SMP N 2 Lendah	2.273.123	1.862.776	1.095.375	897.230	1.098.143	897.230	4.466.641	3.657.236	8.123.877
18	SMP N 2 Nanggulan	3.333.072	87.446	1.575.489	34.677	1.577.024	34.677	6.485.585	156.800	6.642.385
19	SMP N 2 Panjatan	1.270.499	352.739	2.664.647	738.594	1.126.831	352.739	5.061.977	1.444.072	6.506.049
20	SMP N 2 Pengasih	3.160.385	347.513	1.253.128	90.465	1.258.443	90.465	5.671.956	528.443	6.200.399
21	SMP N 2 Samigalah	1.829.838	100.000	949.943	50.000	949.943	50.000	3.729.724	200.000	3.929.724
22	SMP N 2 Sentolo	2.103.963	145.000	517.443	145.000	517.443	125.000	3.138.849	415.000	3.553.849
23	SMP N 2 Temon	3.896.309	256.247	1.726.517	123.448	1.729.802	123.448	7.352.628	503.143	7.855.771
24	SMP N 2 Wates	4.860.900	-	2.334.500	-	2.342.800	-	9.538.200	-	9.538.200
25	SMP N 3 Girimulyo	2.449.928	-	1.186.245	-	1.186.245	-	4.822.418	-	4.822.418
26	SMP N 3 Kokap	1.781.000	500.000	833.500	237.000	833.500	237.000	3.448.000	974.000	4.422.000
27	SMP N 3 Pengasih	4.178.000	-	1.952.000	-	1.902.000	-	8.032.000	-	8.032.000
28	SMP N 3 Samigalah	2.032.000	-	1.016.000	-	1.016.000	-	4.064.000	-	4.064.000
29	SMP N 3 Sentolo	2.275.273	148.000	-	-	-	-	2.275.273	148.000	2.423.273
30	SMP N 3 Wates	2.567.600	338.600	1.274.200	140.900	1.187.800	140.800	5.029.600	620.300	5.649.900
31	SMP N 4 Girimulyo	1.063.300	453.450	515.000	213.150	515.000	213.200	2.093.300	879.800	2.973.100
32	SMP N 4 Pengasih	2.040.000	-	907.000	-	907.000	-	3.854.000	-	3.854.000
33	SMP N 4 Samigalah	1.326.238	-	1.336.515	-	1.351.223	-	4.013.976	-	4.013.976
34	SMP N 4 Sentolo	2.553.200	411.400	1.276.600	205.700	1.276.600	205.700	5.106.400	822.800	5.929.200
35	SMP N 4 Wates	4.021.153	274.676	1.879.320	131.585	1.882.418	133.956	7.782.891	540.217	8.323.108
36	SMP N 5 Wates	-	-	-	-	1.502.000	125.000	1.502.000	125.000	1.627.000
37	Dinas Pendidikan Pemuda dan Olahraga	322.351.069	29.419.782	734.591.187	20.595.766	208.739.281	60.854.977	1.265.681.537	110.870.525	1.376.552.062
TOTAL		419.397.759	43.096.282	786.652.197	28.790.792	258.414.719	68.494.378	1.464.464.675	140.381.452	1.604.846.127
PEMASUKAN BULAN BERJALAN			462.494.041		815.442.989		326.909.097			1.604.846.127

Penghimpunan Triwulan III

NO	UPZ/ MUZAKI OPD	JULI		AGUSTUS		SEPTEMBER		TRIWULAN III		
		ZAKAT	INFAK	ZAKAT	INFAK	ZAKAT	INFAK	ZAKAT	INFAK	TOTAL
1	Bupati- Wakil Bupati	187.200	-	93.600	-	93.600	-	374.400	-	374.400
2	Bagian Administrasi Pemerintahan Setda KP	1.828.900	-	1.505.242	-	1.446.979	-	4.781.121	-	4.781.121
3	Bagian Hukum Setda KP	1.959.000	150.000	1.724.000	150.000	1.724.000	150.000	5.407.000	450.000	5.857.000
4	Bagian Administrasi Kesejahteraan Rakyat dan Kemasyarakatan Setda KP	1.802.670	-	1.529.050	-	1.528.900	-	4.860.620	-	4.860.620
5	Bagian Administrasi Pembangunan Setda KP	943.300	143.000	959.000	98.000	992.000	98.000	2.894.300	339.000	3.233.300
6	Bagian Administrasi Perekonomian Setda KP	2.055.200	739.800	926.300	326.400	928.300	326.400	3.909.800	1.392.600	5.302.400
7	Bagian Pengadaan Barang/Jasa Setda KP	5.367.822	40.000	3.248.884	40.000	3.111.534	40.000	11.728.240	120.000	11.848.240
8	Bagian Umum Setda KP	2.404.278	90.000	4.837.273	45.000	4.777.852	25.000	12.019.403	160.000	12.179.403
9	Bagian Organisasi Setda KP	1.997.000	-	1.001.400	-	1.001.400	-	3.999.800	-	3.999.800
10	Bagian Rumah Tangga dan Protokol Setda KP	4.694.424	175.000	4.110.078	40.000	4.208.318	40.000	13.012.820	255.000	13.267.820
11	Dinas Pendidikan Pemuda dan Olahraga	467.249.443	48.067.805	803.364.412	22.330.487	239.535.644	21.938.097	1.510.149.499	92.336.389	1.602.485.888
12	Dinas Kesehatan	88.636.400	5.521.000	85.292.500	2.750.500	64.487.800	2.750.500	238.416.700	11.022.000	249.438.700
13	Dinas Pekerjaan Umum Perumahan dan Kawasan Permukiman	15.811.894	1.075.000	10.376.902	445.000	10.284.106	445.000	36.472.902	1.965.000	38.437.902
14	Dinas Pertanahan dan Tata Ruang	5.152.893	865.000	3.397.008	535.000	3.397.304	660.000	11.947.205	2.060.000	14.007.205
15	Dinas Sosial Pemberdayaan Perempuan dan Perlindungan Anak	10.597.861	55.000	5.755.795	55.000	6.053.152	55.000	22.406.808	165.000	22.571.808
16	Dinas Pemberdayaan Masyarakat dan Desa Pengendalian Penduduk dan Keluarga Berencana	6.996.000	-	3.505.500	-	3.675.500	-	14.177.000	-	14.177.000
17	Dinas Tenaga Kerja dan Transmigrasi	8.818.585	179.615	4.678.330	97.070	5.360.432	94.168	18.857.347	370.853	19.228.200
18	Dinas Kependudukan dan Pencatatan Sipil	12.339.133	80.000	6.610.641	80.000	6.596.007	80.000	25.545.781	240.000	25.785.781
19	Dinas Pertanian dan Pangan	31.736.600	2.428.270	20.617.856	1.175.660	21.218.692	1.175.660	73.573.148	4.779.590	78.352.738
20	Dinas Lingkungan Hidup	6.149.947	30.000	3.773.574	30.000	3.983.286	30.000	13.906.807	90.000	13.996.807
21	Dinas Perhubungan	10.543.134	20.000	5.708.187	20.000	6.048.968	20.000	22.300.289	60.000	22.360.289
22	Dinas Komunikasi dan Informatika	10.324.100	243.000	6.489.600	117.000	6.363.200	117.000	23.176.900	477.000	23.653.900
23	Dinas Koperasi dan UMKM	6.907.099	157.501	4.186.217	135.230	4.253.233	135.230	15.346.549	427.961	15.774.510
24	Dinas Penanaman Modal dan Pelayanan Terpadu Satu Pintu	2.495.700	10.000	2.503.500	10.000	2.503.500	10.000	7.502.700	30.000	7.532.700
25	Dinas Kebudayaan	6.836.875	236.000	3.212.700	128.000	3.035.900	128.000	13.085.475	492.000	13.577.475
26	Dinas Perpustakaan dan Kearsipan	5.492.000	257.000	5.020.000	177.000	5.018.000	177.000	15.530.000	611.000	16.141.000
27	Dinas Pariwisata	8.792.444	20.000	5.443.416	20.000	5.380.476	20.000	19.616.336	60.000	19.676.336
28	Dinas Kelautan dan Perikanan	8.346.681	350.136	5.415.034	169.816	5.599.152	169.816	19.360.867	689.768	20.050.635
29	Dinas Perdagangan dan Perindustrian	13.365.218	-	7.798.991	-	7.691.629	-	28.855.838	-	28.855.838
30	Badan Perencanaan Pembangunan Daerah	11.930.515	205.000	6.642.532	205.000	6.624.831	205.000	25.197.878	615.000	25.812.878
31	Badan Keuangan dan Aset Daerah	17.095.754	340.000	11.032.357	165.000	11.297.971	165.000	39.426.082	670.000	40.096.082
32	Badan Kepegawaian Pendidikan dan Pelatihan	9.495.100	1.136.800	6.094.600	715.800	6.141.400	705.800	21.731.100	2.558.400	24.289.500
33	Badan Penanggulangan Bencana Daerah	2.599.000	200.000	1.251.000	100.000	1.071.000	100.000	4.921.000	400.000	5.321.000
34	Badan Kesatuan Bangsa dan Politik	5.482.148	-	3.211.621	-	3.213.243	-	11.907.012	-	11.907.012
35	RSUD Wates	37.953.210	2.554.238	35.775.336	4.994.740	48.178.297	2.496.713	121.906.843	10.045.691	131.952.534
36	RSUD Nyi Ageng Serang	18.418.234	2.085.000	9.745.518	1.127.500	9.768.410	1.127.500	37.932.162	4.340.000	42.272.162
37	Sekretariat DPRD	10.680.900	300.000	5.868.800	300.000	5.868.800	300.000	22.418.500	900.000	23.318.500
38	Inspektorat Daerah	5.876.057	1.004.000	3.717.535	502.000	3.646.135	502.000	13.239.727	2.008.000	15.247.727
39	Satuan Polisi Pamong Praja	779.206	495.000	779.206	495.000	792.606	495.000	2.351.018	1.485.000	3.836.018
40	PD.BPR Bank Kulon Progo	5.000.000	-	5.000.000	-	5.000.000	-	15.000.000	-	15.000.000
41	PT Selo Adikarto	6.978.475	-	-	-	1.993.850	-	8.972.325	-	8.972.325
42	Perumda Aneka Usaha	2.365.806	-	2.308.813	-	2.410.890	-	7.085.509	-	7.085.509
43	PDAM Tirta Binangun	10.875.477	-	10.992.528	-	10.733.174	-	32.601.179	-	32.601.179
44	Kementerian Agama	130.562.712	-	349.981.315	-	81.558.606	-	562.102.633	-	562.102.633
45	Pengadilan Agama	4.030.200	-	4.030.200	-	4.030.200	-	12.090.600	-	12.090.600
46	POLRES KP	-	-	-	-	-	-	-	-	-
47	Kodim 0731 Kulon Progo	-	5.270.000	-	-	-	-	-	5.270.000	5.270.000
48	Badan Pertanahan Nasional	3.956.600	-	4.169.000	-	4.169.000	-	12.294.600	-	12.294.600
49	Badan Pusat Statistik	-	685.000	-	185.000	-	190.000	-	1.060.000	1.060.000
50	Pengadilan Negeri	2.616.860	-	-	-	-	-	2.616.860	-	2.616.860
51	Kejaksanaan Negeri	2.034.151	-	2.034.151	-	1.830.441	-	5.898.743	-	5.898.743
52	Rumah Penyimpanan Benda Sitaan Negara (Rupbasan)	-	-	1.763.000	880.000	421.000	290.000	2.184.000	1.170.000	3.354.000
53	Rumah Tahanan Wates	2.450.000	290.000	2.450.000	290.000	2.755.000	290.000	7.655.000	870.000	8.525.000
54	Badan Kependudukan dan Keluarga Berencana Nasional	2.148.000	-	2.088.000	-	2.088.000	-	6.324.000	-	6.324.000
55	Balai Pendidikan Menengah	30.983.328	10.505.100	825.885	-	816.255	-	32.625.468	10.505.100	43.130.568
56	Komisi Pemilihan Umum	1.050.000	205.000	1.050.000	205.000	1.050.000	200.000	3.150.000	610.000	3.760.000
TOTAL		1.075.193.534	86.208.265	1.483.896.387	39.140.203	645.757.973	35.751.884	3.204.847.894	161.100.352	3.365.948.246
PEMASUKAN BULAN BERJALAN			1.161.401.799		1.523.036.590		681.509.857			3.365.948.246

Penghimpunan Triwulan III

TRIWULAN III

NO	UPZ/ MUZAKI KAPANEWON	JULI		AGUSTUS		SEPTEMBER		TRIWULAN III		
		ZAKAT	INFAK	ZAKAT	INFAK	ZAKAT	INFAK	ZAKAT	INFAK	TOTAL
1	Kapanewon Temon	10.553.554	306.605	9.077.810	287.203	10.469.510	1.497.203	30.100.874	2.091.011	32.191.885
2	Kapanewon Wates	6.273.429	958.637	3.168.840	813.637	5.672.429	1.103.637	15.114.698	2.875.911	17.990.609
3	Kapanewon Panjatan	21.640.000	2.851.203	-	-	10.955.000	1.100.000	32.595.000	3.951.203	36.546.203
4	Kapanewon Galur	7.437.558	-	4.086.558	-	5.780.745	4.475.338	17.304.861	4.475.338	21.780.199
5	Kapanewon Lendah	7.631.000	50.000	6.922.300	50.000	5.780.000	30.000	20.333.300	130.000	20.463.300
6	Kapanewon Sentolo	7.310.200	8.033.300	3.943.600	3.562.400	5.198.500	953.000	16.452.300	12.548.700	29.001.000
7	Kapanewon Pengasih	6.870.500	1.833.000	5.512.000	1.648.000	5.511.000	1.648.000	17.893.500	5.129.000	23.022.500
8	Kapanewon Kokap	-	-	-	-	14.647.900	-	14.647.900	-	14.647.900
9	Kapanewon Girimulyo	1.966.684	-	5.266.684	2.313.000	2.776.684	-	10.010.052	2.313.000	12.323.052
10	Kapanewon Nanggulan	24.153.000	-	-	-	-	-	24.153.000	-	24.153.000
11	Kapanewon Samigalah	19.796.000	-	-	-	-	-	19.796.000	-	19.796.000
12	Kapanewon Kalibawang	4.855.804	601.976	4.717.145	570.258	7.609.505	570.687	17.182.454	1.742.921	18.925.375
13	Kelurahan Wates	1.419.536	240.000	-	-	-	-	1.419.536	240.000	1.659.536
TOTAL		119.907.265	14.874.721	42.694.937	9.244.498	74.401.273	11.377.865	237.003.475	35.497.084	272.500.559
PEMASUKAN BULAN BERJALAN			134.781.986		51.939.435		85.779.138			272.500.559

NO	UPZ/ MUZAKI SLTA	JULI		AGUSTUS		SEPTEMBER		TRIWULAN III		
		ZAKAT	INFAK	ZAKAT	INFAK	ZAKAT	INFAK	ZAKAT	INFAK	TOTAL
1	SMA N 1 Galur	-	-	-	-	-	-	-	-	-
2	SMA N 1 Girimulyo	-	-	-	-	-	-	-	-	-
3	SMA N 1 Kalibawang	701.196	-	751.196	-	733.450	-	2.185.842	-	2.185.842
4	SMA N 1 Kokap	-	-	-	-	-	-	-	-	-
5	SMA N 1 Lendah	-	-	-	-	-	-	-	-	-
6	SMA N 1 Pengasih	3.000.000	-	-	-	-	-	3.000.000	-	3.000.000
7	SMA N 1 Samigalah	-	-	-	-	-	-	-	-	-
8	SMA N 1 Sentolo	-	-	-	-	-	-	-	-	-
9	SMA N 1 Temon	-	-	-	-	-	-	-	-	-
10	SMA N 1 Wates	2.000.000	-	2.000.000	-	2.000.000	-	6.000.000	-	6.000.000
11	SMA N 2 Wates	639.100	965.000	639.100	990.000	562.700	990.000	1.840.900	2.945.000	4.785.900
12	SMK N 1 Girimulyo	-	-	-	-	-	-	-	-	-
13	SMK N 1 Kokap	-	-	-	-	-	-	-	-	-
14	SMK N 1 Nanggulan	-	-	-	-	-	-	-	-	-
15	SMK N 1 Panjatan	-	-	-	-	-	-	-	-	-
16	SMK N 1 Pengasih	-	-	-	-	-	-	-	-	-
17	SMK N 1 Samigalah	-	-	-	-	-	-	-	-	-
18	SMK N 1 Temon	-	-	-	-	-	-	-	-	-
19	SMK N 2 Pengasih	-	-	-	-	-	-	-	-	-
TOTAL		6.340.296	965.000	3.390.296	990.000	3.296.150	990.000	13.026.742	2.945.000	15.971.742
PEMASUKAN BULAN BERJALAN			7.305.296		4.380.296		4.286.150			15.971.742

NO	UPZ/ MUZAKI MASYARAKAT/ PERORANGAN	JULI		AGUSTUS		SEPTEMBER		TRIWULAN III		
		ZAKAT	INFAK	ZAKAT	INFAK	ZAKAT	INFAK	ZAKAT	INFAK	TOTAL
1	Perorangan	32.218.201	151.000	1.385.790	647.500	5.125.332	21.000	38.729.323	819.500	39.548.823
2	Infak Pengajian Aparat	-	-	-	-	-	-	-	-	-
3	Kotak Infak	-	-	-	936.500	-	-	-	936.500	936.500
4	Donasi Kemanusiaan	-	-	-	-	-	50.068	-	50.068	50.068
5	Lembaga/Perusahaan	450.000	1.565.000	450.000	14.845.000	450.000	80.000	1.350.000	16.490.000	17.840.000
TOTAL		32.668.201	1.716.000	1.835.790	16.429.000	5.575.332	151.068	40.079.323	18.296.068	58.375.391
PEMASUKAN BULAN BERJALAN			34.384.201		18.264.790		5.726.400			58.375.391

Penghimpunan Triwulan III

NO	UPZ/ MUZAKI SMP	JULI		AGUSTUS		SEPTEMBER		TRIWULAN III		
		ZAKAT	INFAK	ZAKAT	INFAK	ZAKAT	INFAK	ZAKAT	INFAK	TOTAL
1	SMP N 1 Galur	6.087.374	-	2.918.847	-	2.599.896	-	11.606.117	-	11.606.117
2	SMP N 1 Girimulyo	1.441.018	656.846	705.243	315.472	705.243	315.472	2.851.504	1.287.790	4.139.294
3	SMP N 1 Kalibawang	3.308.900	685.400	1.694.400	304.700	1.694.400	304.700	6.697.700	1.294.800	7.992.500
4	SMP N 1 Kokap	3.786.971	575.956	1.820.698	275.861	1.695.508	275.861	7.303.177	1.127.678	8.430.855
5	SMP N 1 Lendah	4.056.017	771.559	1.801.164	349.833	1.945.419	349.833	7.802.600	1.471.225	9.273.825
6	SMP N 1 Nanggulan	2.436.400	742.000	1.210.200	371.000	1.210.200	371.000	4.856.800	1.484.000	6.340.800
7	SMP N 1 Panjatan	952.600	1.785.200	804.200	591.800	591.800	804.200	2.348.600	3.181.200	5.529.800
8	SMP N 1 Pengasih	5.692.905	757.659	2.479.195	166.825	2.340.670	166.825	10.512.770	1.091.309	11.604.079
9	SMP N 1 Samigaluh	2.060.708	903.842	1.030.063	360.454	1.119.606	360.493	4.210.377	1.624.789	5.835.166
10	SMP N 1 Sentolo	606.986	740.800	606.986	740.800	606.986	740.800	1.820.958	2.222.400	4.043.358
11	SMP N 1 Temon	2.341.000	-	2.336.000	-	2.336.000	-	7.013.000	-	7.013.000
12	SMP N 1 Wates	3.196.830	600.000	1.387.598	300.000	1.390.542	300.000	5.974.970	1.200.000	7.174.970
13	SMP N 2 Galur	4.954.050	583.208	2.115.825	269.992	2.115.825	269.992	9.185.700	1.123.192	10.308.892
14	SMP N 2 Girimulyo	3.440.820	101.555	1.658.400	15.000	1.658.400	15.000	6.757.620	131.555	6.889.175
15	SMP N 2 Kalibawang	1.225.555	168.832	1.225.555	168.832	1.225.555	218.832	3.676.665	556.496	4.233.161
16	SMP N 2 Kokap	3.068.388	381.500	1.110.688	381.500	1.110.675	381.500	5.289.751	1.144.500	6.434.251
17	SMP N 2 Lendah	2.258.373	1.824.168	990.606	847.154	990.606	847.154	4.239.585	3.518.476	7.758.061
18	SMP N 2 Nanggulan	3.269.624	129.046	1.461.198	34.676	1.461.198	34.676	6.192.020	198.398	6.390.418
19	SMP N 2 Panjatan	2.690.519	741.641	1.137.184	355.786	1.086.988	355.786	4.914.691	1.453.213	6.367.904
20	SMP N 2 Pengasih	3.229.876	327.513	1.258.868	70.465	1.267.168	70.465	5.755.912	468.443	6.224.355
21	SMP N 2 Samigaluh	1.968.748	100.000	949.943	50.000	1.042.718	50.000	3.961.409	200.000	4.161.409
22	SMP N 2 Sentolo	910.080	804.815	646.463	105.000	594.843	105.000	2.151.386	1.014.815	3.166.201
23	SMP N 2 Temon	1.729.802	123.448	1.587.342	123.448	1.769.660	123.448	5.086.804	370.344	5.457.148
24	SMP N 2 Wates	4.880.250	-	2.342.800	-	2.429.200	-	9.652.250	-	9.652.250
25	SMP N 3 Girimulyo	2.471.596	-	1.190.238	-	1.279.780	-	4.941.614	-	4.941.614
26	SMP N 3 Kokap	1.740.500	500.500	833.500	237.500	926.500	237.500	3.500.500	975.500	4.476.000
27	SMP N 3 Pengasih	4.298.000	-	1.971.000	-	2.159.000	-	8.428.000	-	8.428.000
28	SMP N 3 Samigaluh	2.032.000	-	1.094.000	-	1.094.000	-	4.220.000	-	4.220.000
29	SMP N 3 Sentolo	1.096.439	58.000	1.093.874	58.000	-	-	2.190.313	116.000	2.306.313
30	SMP N 3 Wates	2.476.300	283.900	1.173.600	140.800	1.196.000	140.800	4.845.900	565.500	5.411.400
31	SMP N 4 Girimulyo	1.063.300	453.500	515.000	213.200	515.000	213.200	2.093.300	879.900	2.973.200
32	SMP N 4 Pengasih	783.000	-	783.000	-	783.000	-	2.349.000	-	2.349.000
33	SMP N 4 Samigaluh	1.363.153	-	1.377.865	-	1.380.885	-	4.121.903	-	4.121.903
34	SMP N 4 Sentolo	2.553.200	411.400	1.276.600	205.700	1.276.600	205.700	5.106.400	822.800	5.929.200
35	SMP N 4 Wates	3.923.893	277.047	1.882.418	133.956	1.880.770	133.956	7.687.081	544.959	8.232.040
36	SMP N 5 Wates	4.076.200	405.500	1.386.451	135.000	1.386.451	135.000	6.849.102	675.500	7.524.602
37	Dinas Pendidikan Pemuda dan Olahraga	369.778.068	32.172.970	753.719.800	14.795.333	190.668.552	14.410.904	1.314.166.420	61.379.207	1.375.545.627
TOTAL		467.249.443	48.067.805	803.576.812	22.118.087	239.535.644	21.938.097	1.510.361.899	92.123.989	1.602.485.888
PEMASUKAN BULAN BERJALAN		515.317.248		825.694.899		261.473.741		1.602.485.888		

TRIWULAN III

Penghimpunan Triwulan IV

NO	UPZ / MUZAKI OPD	OKTOBER		NOVEMBER		DESEMBER		TRIWULAN IV		
		ZAKAT	INFAK	ZAKAT	INFAK	ZAKAT	INFAK	ZAKAT	INFAK	TOTAL
1	Bupati- Wakil Bupati	93.600	-	93.600	-	93.600	-	280.800	-	280.800
2	Bagian Administrasi Pemerintahan Setda KP	1.446.788	-	1.447.513	-	2.018.881	-	4.913.182	-	4.913.182
3	Bagian Hukum Setda KP	1.724.000	150.000	1.724.000	150.000	2.877.000	150.000	6.325.000	450.000	6.775.000
4	Bagian Administrasi Kesejahteraan Rakyat dan Kemasyarakatan Setda KP	1.533.250	-	1.532.750	-	2.386.948	-	5.452.948	-	5.452.948
5	Bagian Administrasi Pembangunan Setda KP	1.042.000	98.000	992.000	98.000	1.716.775	98.000	3.750.775	294.000	4.044.775
6	Bagian Administrasi Perekonomian Setda KP	927.300	327.400	929.300	326.400	1.478.700	511.400	3.335.300	1.165.200	4.500.500
7	Bagian Pengadaan Barang/Jasa Setda KP	2.880.578	40.000	2.881.322	40.000	4.822.365	40.000	10.584.265	120.000	10.704.265
8	Bagian Umum Setda KP	4.800.030	25.000	4.800.094	25.000	7.949.292	-	17.549.416	50.000	17.599.416
9	Bagian Organisasi Setda KP	1.001.400	-	1.006.600	-	903.500	-	2.911.500	-	2.911.500
10	Bagian Rumah Tangga dan Protokol Setda KP	4.147.019	40.000	4.062.053	40.000	6.161.032	40.000	14.370.104	120.000	14.490.104
11	Dinas Pendidikan Pemuda dan Olahraga	242.387.010	22.222.586	900.855.674	21.804.301	827.727.128	21.144.132	1.970.969.812	65.171.019	2.036.140.831
12	Dinas Kesehatan	64.341.800	2.720.500	64.145.800	2.720.500	78.886.800	2.720.500	207.374.400	8.161.500	215.535.900
13	Dinas Pekerjaan Umum Perumahan dan Kawasan Permukiman	10.315.316	435.000	10.309.903	435.000	15.966.186	435.000	36.591.405	1.305.000	37.896.405
14	Dinas Pertanahan dan Tata Ruang	3.444.758	610.000	3.657.818	520.000	5.717.684	765.000	12.820.260	1.895.000	14.715.260
15	Dinas Sosial Pemberdayaan Perempuan dan Perlindungan Anak	5.753.842	55.000	5.533.507	35.000	5.530.205	35.000	16.817.554	125.000	16.942.554
16	Dinas Pemberdayaan Masyarakat dan Desa Pengendalian Penduduk dan Keluarga Berencana	3.845.500	-	3.596.500	-	3.754.500	-	11.196.500	-	11.196.500
17	Dinas Tenaga Kerja dan Transmigrasi	5.019.488	65.000	5.137.333	118.267	3.790.600	65.000	13.947.421	248.267	14.195.688
18	Dinas Kependudukan dan Pencatatan Sipil	6.581.565	80.000	6.608.877	80.000	9.833.749	80.000	23.024.191	240.000	23.264.191
19	Dinas Pertanian dan Pangan	21.203.128	1.175.660	21.193.547	1.175.660	33.105.996	1.175.660	75.502.671	3.526.980	79.029.651
20	Dinas Lingkungan Hidup	3.834.027	30.000	3.746.078	30.000	6.243.065	30.000	13.823.170	90.000	13.913.170
21	Dinas Perhubungan	5.895.107	20.000	6.050.179	20.000	9.688.507	20.000	21.633.793	60.000	21.693.793
22	Dinas Komunikasi dan Informatika	6.257.200	117.000	6.257.200	117.000	9.523.200	117.000	22.037.600	351.000	22.388.600
23	Dinas Koperasi dan UMKM	4.421.187	135.230	4.392.001	73.000	6.908.113	268.774	15.721.301	477.004	16.198.305
24	Dinas Penanaman Modal dan Pelayanan Terpadu Satu Pintu	2.572.600	10.000	2.572.600	10.000	2.572.600	10.000	7.717.800	30.000	7.747.800
25	Dinas Kebudayaan	3.041.290	128.000	2.889.702	128.000	2.754.914	128.000	8.685.906	384.000	9.069.906
26	Dinas Perpustakaan dan Kearsipan	4.926.000	140.000	4.602.000	140.000	7.116.000	200.000	16.644.000	480.000	17.124.000
27	Dinas Pariwisata	5.372.821	20.000	5.418.775	20.000	8.194.074	20.000	18.985.670	60.000	19.045.670
28	Dinas Kelautan dan Perikanan	5.607.047	169.816	5.691.700	169.816	3.016.112	169.816	14.314.859	509.448	14.824.307
29	Dinas Perdagangan dan Perindustrian	7.468.141	-	7.397.312	-	10.302.373	-	25.167.826	-	25.167.826
30	Badan Perencanaan Pembangunan Daerah	6.548.913	205.000	6.398.023	205.000	11.047.441	205.000	23.994.377	615.000	24.609.377
31	Badan Keuangan dan Aset Daerah	11.336.052	165.000	11.221.582	165.000	17.069.731	155.000	39.627.365	485.000	40.112.365
32	Badan Kepegawaian Pendidikan dan Pelatihan	6.110.900	655.800	6.430.100	560.600	10.048.800	770.600	22.589.800	1.987.000	24.576.800
33	Badan Penanggulangan Bencana Daerah	1.071.000	100.000	1.071.000	100.000	1.082.000	100.000	3.224.000	300.000	3.524.000
34	Badan Kesatuan Bangsa dan Politik	3.210.173	-	3.253.906	-	4.885.899	-	11.349.978	-	11.349.978
35	RSUD Wates	34.912.743	2.445.264	34.952.247	2.454.550	34.872.697	2.455.623	104.737.687	7.355.437	112.093.124
36	RSUD Nyi Ageng Serang	9.752.613	1.209.637	9.679.093	1.177.500	9.581.398	1.177.500	29.013.104	3.564.637	32.577.741
37	Sekretariat DPRD	3.377.000	300.000	3.265.900	300.000	3.275.300	310.000	9.918.200	910.000	10.828.200
38	Inspektorat Daerah	3.659.018	502.000	3.770.638	502.000	5.967.038	502.000	13.396.694	1.506.000	14.902.694
39	Satuan Polisi Pamong Praja	792.606	495.000	792.606	495.000	792.606	495.000	2.377.818	1.485.000	3.862.818
40	PD.BPR Bank Kulon Progo	5.000.000	-	5.000.000	-	5.000.000	-	15.000.000	-	15.000.000
41	PT Selo Adikarto	-	-	-	-	2.990.775	-	-	-	-
42	Perumda Aneka Usaha	2.225.982	-	2.120.486	-	2.101.048	-	6.447.516	-	6.447.516
43	PDAM Tirta Binangun	10.776.661	-	10.918.043	-	10.939.464	-	32.634.168	-	32.634.168
44	Kenementerian Agama	165.006.167	-	-	-	-	-	165.006.167	-	165.006.167
45	Pengadilan Agama	4.030.200	-	-	-	3.306.083	-	7.336.283	-	7.336.283
46	POLRES KP	-	-	-	-	-	-	-	-	0
47	Kodim 0731 Kulon Progo	-	5.425.000	-	4.855.000	-	4.855.000	-	15.135.000	15.135.000
48	Badan Pertanahan Nasional	4.177.000	-	4.572.000	-	4.587.200	-	13.336.200	-	13.336.200
49	Badan Pusat Statistik	-	190.000	-	190.000	-	190.000	-	570.000	570.000
50	Pengadilan Negeri	-	-	-	-	-	-	-	-	0
51	Kejaksaan Negeri	1.830.441	-	1.553.628	-	2.785.000	-	6.169.069	-	6.169.069
52	Rumah Penyimpanan Benda Sitaan Negara (Rupbasan)	421.000	290.000	421.000	290.000	671.000	290.000	1.513.000	870.000	2.383.000
53	Rumah Tahanan Wates	2.755.000	290.000	2.765.000	280.000	2.777.000	280.000	8.297.000	850.000	9.147.000
54	Badan Kependudukan dan Keluarga Berencana Nasional	2.088.000	-	1.960.500	-	1.802.500	-	5.851.000	-	5.851.000
55	Balai Pendidikan Menengah	825.882	-	825.882	-	819.035	-	2.470.799	-	2.470.799
56	Komisi Pemilihan Umum	625.000	205.000	425.000	100.000	425.000	100.000	1.475.000	405.000	1.880.000
TOTAL		712.416.143	41.291.893	1.200.922.372	39.950.594	1.217.866.914	40.109.005	3.128.214.654	121.351.492	3.249.566.146
PEMASUKAN BULAN BERJALAN			753.708.036		1.240.872.966		1.257.975.919			3.249.566.146

Penghimpunan Triwulan IV

NO	UPZ/ MUZAKI KAPANEWON	OKTOBER		NOVEMBER		DESEMBER		TRIWULAN IV		
		ZAKAT	INFAK	ZAKAT	INFAK	ZAKAT	INFAK	ZAKAT	INFAK	TOTAL
1	Kapanewon Temon	10.469.512	447.203	9.757.107	447.203	9.757.107	437.203	29.983.726	1.331.609	31.315.335
2	Kapanewon Wates	4.423.829	2.158.637	4.427.429	958.637	4.427.329	958.637	13.278.587	4.075.911	17.354.498
3	Kapanewon Panjatan	8.895.000	2.600.000	10.152.000	1.240.000	6.975.000	1.430.000	26.022.000	5.270.000	31.292.000
4	Kapanewon Galur	4.925.745	-	4.988.452	-	7.886.300	-	17.800.497	-	17.800.497
5	Kapanewon Lendah	8.109.300	30.000	9.450.000	30.000	7.881.000	30.000	25.440.300	90.000	25.530.300
6	Kapanewon Sentolo	-	-	4.923.000	2.421.000	4.774.650	1.069.350	9.697.650	3.490.350	13.188.000
7	Kapanewon Pengasih	5.514.300	1.648.000	5.521.600	1.648.000	5.471.600	1.648.000	16.507.500	4.944.000	21.451.500
8	Kapanewon Kokap	-	-	-	-	21.117.600	-	21.117.600	-	21.117.600
9	Kapanewon Girimulyo	1.966.684	-	1.966.684	-	1.966.684	-	5.900.052	-	5.900.052
10	Kapanewon Nanggulan	-	-	27.420.000	-	22.490.000	-	49.910.000	-	49.910.000
11	Kapanewon Samigaluh	8.174.000	-	2.516.000	9.050.000	40.416.000	6.855.000	51.106.000	15.905.000	67.011.000
12	Kapanewon Kalibawang	4.813.740	570.843	8.762.490	570.858	3.960.992	917.048	17.537.222	2.058.749	19.595.971
13	Kelurahan Wates	1.235.604	720.000	-	-	823.736	480.000	2.059.340	1.200.000	3.259.340
TOTAL		58.527.714	8.174.683	89.884.762	16.365.698	137.947.998	13.825.238	286.360.474	38.365.619	324.726.093
PEMASUKAN BULAN BERJALAN			66.702.397		106.250.460		151.773.236			324.726.093

TRIWULAN IV

NO	UPZ/ MUZAKI SLTA	OKTOBER		NOVEMBER		DESEMBER		TRIWULAN IV		
		ZAKAT	INFAK	ZAKAT	INFAK	ZAKAT	INFAK	ZAKAT	INFAK	TOTAL
1	SMA N 1 Galur	-	-	-	-	-	-	-	-	-
2	SMA N 1 Girimulyo	-	-	-	-	-	-	-	-	-
3	SMA N 1 Kalibawang	751.196	-	751.196	-	733.225	-	2.235.617	-	2.235.617
4	SMA N 1 Kokap	-	-	-	-	-	-	-	-	-
5	SMA N 1 Lendah	-	-	-	-	-	-	-	-	-
6	SMA N 1 Pengasih	-	-	-	-	-	-	-	-	0
7	SMA N 1 Samigaluh	-	-	-	-	-	-	-	-	-
8	SMA N 1 Sentolo	-	-	-	-	-	-	-	-	-
9	SMA N 1 Temon	-	-	-	-	-	-	-	-	0
10	SMA N 1 Wates	2.000.000	-	2.000.000	-	2.000.000	-	6.000.000	-	6.000.000
11	SMA N 2 Wates	566.000	990.000	635.400	975.000	632.000	975.000	1.833.400	2.940.000	4.773.400
12	SMK N 1 Girimulyo	-	-	-	-	-	-	-	-	-
13	SMK N 1 Kokap	-	-	-	-	-	-	-	-	-
14	SMK N 1 Nanggulan	-	-	-	-	-	-	-	-	-
15	SMK N 1 Panjatan	-	-	-	-	-	-	-	-	-
16	SMK N 1 Pengasih	-	1.200.000	-	1.200.000	-	-	-	2.400.000	2.400.000
17	SMK N 1 Samigaluh	-	-	-	-	-	-	-	-	-
18	SMK N 1 Temon	-	-	-	-	-	-	-	-	-
19	SMK N 2 Pengasih	-	-	-	-	-	-	-	-	0
TOTAL		3.317.196	2.190.000	3.386.596	2.175.000	3.365.225	975.000	10.069.017	5.340.000	15.409.017
PEMASUKAN BULAN BERJALAN			5.507.196		5.561.596		4.340.225			15.409.017

NO	UPZ/ MUZAKI MASYARAKAT / PERORANGAN	OKTOBER		NOVEMBER		DESEMBER		TRIWULAN IV		
		ZAKAT	INFAK	ZAKAT	INFAK	ZAKAT	INFAK	ZAKAT	INFAK	TOTAL
1	Perorangan	1.012.650	1.211.400	2.408.750	1.600.000	1.674.500	294.332	5.095.900	3.105.732	8.201.632
2	Infak Pengajian Aparat	-	-	-	-	-	-	-	0	0
3	Kotak Infak	-	908.100	-	-	-	1.090.700	-	1.998.800	1.998.800
4	Donasi Kemanusiaan	-	150.034	-	95.609.234	-	32.061.051	-	127.820.319	127.820.319
5	Lembaga/Perusahaan	450.000	13.896.000	1.117.000	1.530.000	3.810.000	2.030.000	5.377.000	17.456.000	22.833.000
TOTAL		1.462.650	16.165.534	3.525.750	98.739.234	5.484.500	35.476.083	10.472.900	150.380.851	160.853.751
PEMASUKAN BULAN BERJALAN			17.628.184		102.264.984		40.960.583			160.853.751

Penghimpunan Triwulan IV

NO	UPZ / MUZAKI SMP	OKTOBER		NOVEMBER		DESEMBER		TRIWULAN IV		
		ZAKAT	INFAK	ZAKAT	INFAK	ZAKAT	INFAK	ZAKAT	INFAK	TOTAL
1	SMP N 1 Galur	2.441.890	158.006	2.393.139	206.757	2.397.018	206.758	7.232.047	571.521	7.803.568
2	SMP N 1 Girimulyo	441.678	315.472	441.678	315.472	441.678	315.472	1.325.034	946.416	2.271.450
3	SMP N 1 Kalibawang	1.927.900	304.700	1.927.900	304.700	1.927.900	304.700	5.783.700	914.100	6.697.800
4	SMP N 1 Kokap	1.574.678	275.861	1.574.678	275.861	1.585.710	275.861	4.735.066	827.583	5.562.649
5	SMP N 1 Lendah	1.952.266	349.833	1.952.266	349.833	1.952.266	349.833	5.856.798	1.049.499	6.906.297
6	SMP N 1 Nanggulan	1.302.700	374.000	1.302.700	374.000	1.302.700	324.000	3.908.100	1.072.000	4.980.100
7	SMP N 1 Panjatan	591.800	804.200	591.800	804.200	591.800	804.200	1.775.400	2.412.600	4.188.000
8	SMP N 1 Pengasih	2.226.268	166.825	2.226.263	166.825	2.232.683	166.825	6.685.214	500.475	7.185.689
9	SMP N 1 Samigalah	1.156.736	485.818	1.264.038	382.967	1.266.406	386.371	3.687.180	1.255.156	4.942.336
10	SMP N 1 Sentolo	606.986	740.800	606.986	740.800	606.986	690.600	1.820.958	2.172.200	3.993.158
11	SMP N 1 Temon	2.339.500	-	2.336.000	-	2.352.000	-	7.027.500	-	7.027.500
12	SMP N 1 Wates	1.390.542	300.000	1.390.542	300.000	1.390.563	300.000	4.171.647	900.000	5.071.647
13	SMP N 2 Galur	1.981.273	269.992	1.981.273	269.992	1.988.650	269.992	5.951.196	809.976	6.761.172
14	SMP N 2 Girimulyo	1.658.400	15.000	1.654.315	15.000	1.654.315	15.000	4.967.030	45.000	5.012.030
15	SMP N 2 Kalibawang	1.087.180	194.000	1.087.180	194.000	1.087.180	194.000	3.261.540	582.000	3.843.540
16	SMP N 2 Kokap	1.205.675	381.500	1.254.425	328.500	1.361.025	253.500	3.821.125	963.500	4.784.625
17	SMP N 2 Lendah	994.063	794.814	994.063	796.133	997.718	797.438	2.985.844	2.388.385	5.374.229
18	SMP N 2 Nanggulan	1.245.853	34.676	1.245.853	34.676	1.249.283	34.676	3.740.989	104.028	3.845.017
19	SMP N 2 Panjatan	1.086.988	355.786	1.086.988	361.434	1.342.988	364.276	3.516.964	1.081.496	4.598.460
20	SMP N 2 Pengasih	1.270.683	70.465	1.270.683	70.465	1.270.683	70.465	3.812.049	211.395	4.023.444
21	SMP N 2 Samigalah	1.051.631	50.000	1.351.631	50.000	1.055.034	50.000	3.458.296	150.000	3.608.296
22	SMP N 2 Sentolo	594.843	105.000	594.843	105.000	750.103	85.000	1.939.789	295.000	2.234.789
23	SMP N 2 Temon	1.769.660	123.448	1.769.660	123.448	1.772.923	123.448	5.312.243	370.344	5.682.587
24	SMP N 2 Wates	2.428.200	-	2.431.400	-	2.296.700	-	7.156.300	-	7.156.300
25	SMP N 3 Girimulyo	1.279.780	-	1.279.780	-	1.279.780	-	3.839.340	-	3.839.340
26	SMP N 3 Kokap	1.019.500	237.500	926.500	237.500	926.500	237.500	2.872.500	712.500	3.585.000
27	SMP N 3 Pengasih	2.109.000	-	2.159.000	-	2.209.000	-	6.477.000	-	6.477.000
28	SMP N 3 Samigalah	1.067.000	-	1.067.000	-	950.000	-	3.084.000	-	3.084.000
29	SMP N 3 Sentolo	4.243.455	212.000	2.132.354	143.000	955.524	53.000	7.331.333	408.000	7.739.333
30	SMP N 3 Wates	1.328.800	140.800	1.331.700	140.800	1.332.100	140.700	3.992.600	422.300	4.414.900
31	SMP N 4 Girimulyo	512.400	213.200	521.400	213.200	521.400	213.200	1.555.200	639.600	2.194.800
32	SMP N 4 Pengasih	971.000	-	971.000	-	971.000	-	2.913.000	-	2.913.000
33	SMP N 4 Samigalah	1.258.013	-	1.369.603	-	1.369.603	-	3.997.219	-	3.997.219
34	SMP N 4 Sentolo	1.276.600	205.700	1.276.600	167.800	1.276.600	167.800	3.829.800	541.300	4.371.100
35	SMP N 4 Wates	1.880.770	133.956	1.880.770	133.956	1.887.003	133.956	5.648.543	401.868	6.050.411
36	SMP N 5 Wates	1.397.825	125.000	1.439.708	125.000	1.260.683	125.000	4.098.216	375.000	4.473.216
37	Dinas Pendidikan Pemuda dan Olahraga	189.715.474	14.284.234	849.769.955	14.072.982	777.913.623	13.690.561	1.817.399.052	42.047.777	1.859.446.829
TOTAL		242.387.010	22.222.586	900.855.674	21.804.301	827.727.128	21.144.132	1.970.969.812	65.171.019	2.036.140.831
PEMASUKAN BULAN BERJALAN		264.609.596		922.659.975		848.871.260		2.036.140.831		

Rekap Penghimpunan Triwulan I - IV

NO	UPZ/ MUZAKI OPD	PENERIMAAN DANA		TOTAL
		ZAKAT	INFAK	
1	Bupati- Wakil Bupati	1.404.800	-	1.404.800
2	Bagian Administrasi Pemerintahan Setda KP	19.935.198	-	19.935.198
3	Bagian Hukum Setda KP	22.862.882	1.820.000	24.682.882
4	Bagian Administrasi Kesejahteraan Rakyat dan Kemasyarakatan Setda KP	20.040.928	-	20.040.928
5	Bagian Administrasi Pembangunan Setda KP	13.065.168	998.000	14.063.168
6	Bagian Administrasi Perekonomian Setda KP	13.582.900	4.810.800	18.393.700
7	Bagian Pengadaan Barang/Jasa Setda KP	44.099.424	480.000	44.579.424
8	Bagian Umum Setda KP	59.082.719	575.000	59.657.719
9	Bagian Organisasi Setda KP	13.429.300	-	13.429.300
10	Bagian Rumah Tangga dan Protokol Setda KP	51.951.109	1.505.000	53.456.109
11	Dinas Pendidikan Pemuda dan Olahraga	5.641.430.657	368.588.181	6.010.018.838
12	Dinas Kesehatan	876.076.300	35.866.500	911.942.800
13	Dinas Pekerjaan Umum Perumahan dan Kawasan Permukiman	145.203.869	6.060.000	151.263.869
14	Dinas Pertanahan dan Tata Ruang	48.422.783	6.555.500	54.978.283
15	Dinas Sosial Pemberdayaan Perempuan dan Perlindungan Anak	77.430.601	620.000	78.050.601
16	Dinas Pemberdayaan Masyarakat dan Desa Pengendalian Penduduk dan Keluarga Berencana	49.140.500	-	49.140.500
17	Dinas Tenaga Kerja dan Transmigrasi	63.905.603	1.429.785	65.335.388
18	Dinas Kependudukan dan Pencatatan Sipil	91.544.145	1.020.000	92.564.145
19	Dinas Pertanian dan Pangan	272.280.860	17.108.140	289.389.000
20	Dinas Lingkungan Hidup	53.586.228	560.000	54.146.228
21	Dinas Perhubungan	81.491.911	245.000	81.736.911
22	Dinas Komunikasi dan Informatika	86.164.200	1.647.000	87.811.200
23	Dinas Koperasi dan UMKM	56.338.962	2.020.140	58.359.102
24	Dinas Penanaman Modal dan Pelayanan Terpadu Satu Pintu	33.625.700	120.000	33.745.700
25	Dinas Kebudayaan	44.332.366	1.752.000	46.084.366
26	Dinas Perpustakaan dan Kearsipan	64.627.000	2.275.000	66.902.000
27	Dinas Pariwisata	73.526.495	240.000	73.766.495
28	Dinas Kelautan dan Perikanan	67.352.026	2.399.655	69.751.681
29	Dinas Perdagangan dan Perindustrian	112.752.412	-	112.752.412
30	Badan Perencanaan Pembangunan Daerah	91.513.987	2.640.000	94.153.987
31	Badan Keuangan dan Aset Daerah	146.663.003	2.693.989	149.356.992
32	Badan Kepegawaian Pendidikan dan Pelatihan	82.263.900	10.565.900	92.829.800
33	Badan Penanggulangan Bencana Daerah	17.517.000	1.400.000	18.917.000
34	Badan Kesatuan Bangsa dan Politik	45.566.532	-	45.566.532
35	RSUD Wates	454.581.530	35.570.449	490.151.979
36	RSUD Nyi Ageng Serang	114.670.229	15.417.137	130.087.366
37	Sekretariat DPRD	72.825.000	4.199.300	77.024.300
38	Inspektorat Daerah	52.480.974	5.158.000	57.638.974
39	Satuan Polisi Pamong Praja	10.176.993	6.445.000	16.621.993
40	PD.BPR Bank Kulon Progo	60.000.000	-	60.000.000
41	PT Selo Adikarto	8.972.325	-	8.972.325
42	Perumda Aneka Usaha	30.037.511	-	30.037.511
43	PDAM Tirta Binangun	156.252.593	-	156.252.593
44	Kementerian Agama	1.377.564.066	-	1.377.564.066
45	Pengadilan Agama	34.580.233	-	34.580.233
46	POLRES KP	-	17.851.500	17.851.500
47	Kodim 0731 Kulon Progo	-	36.360.000	36.360.000
48	Badan Pertanahan Nasional	60.272.500	-	60.272.500
49	Badan Pusat Statistik	-	2.760.000	2.760.000
50	Pengadilan Negeri	5.111.076	-	5.111.076
51	Kejaksaan Negeri	24.336.997	-	24.336.997
52	Rumah Penyimpanan Benda Sitaan Negara (Rupbasan)	7.053.000	3.540.000	10.593.000
53	Rumah Tahanan Wates	30.444.000	3.400.000	33.844.000
54	Badan Kependudukan dan Keluarga Berencana Nasional	25.183.000	-	25.183.000
55	Balai Pendidikan Menengah	44.188.658	10.505.100	54.693.758
56	Komisi Pemilihan Umum	10.545.000	2.020.000	12.565.000
TOTAL		11.161.487.153	619.222.076	11.780.709.229
PEMASUKAN TAHUN 2023				11.780.709.229

Rekap Penghimpunan Triwulan I - IV

NO	UPZ / MUZAKI KAPANEWON	PENERIMAAN DANA		TOTAL
		ZAKAT	INFAK	
1	Kapanewon Temon	122.724.672	5.947.355	128.672.027
2	Kapanewon Wates	52.943.462	16.773.405	69.716.867
3	Kapanewon Panjatan	58.617.000	9.221.203	67.838.203
4	Kapanewon Galur	74.829.358	4.475.338	79.304.696
5	Kapanewon Lendah	89.552.000	470.000	90.022.000
6	Kapanewon Sentolo	41.743.400	36.008.900	77.752.300
7	Kapanewon Pengasih	69.434.700	15.964.000	85.398.700
8	Kapanewon Kokap	64.168.871	-	64.168.871
9	Kapanewon Girimulyo	32.907.608	4.491.800	37.399.408
10	Kapanewon Nanggulan	85.084.500	-	85.084.500
11	Kapanewon Samigaluh	88.355.000	15.905.000	104.260.000
12	Kapanewon Kalibawang	67.898.215	7.278.269	75.176.484
13	Kelurahan Wates	6.948.118	2.880.000	9.828.118
TOTAL		855.206.904	119.415.270	974.622.174
PEMASUKAN TAHUN 2023				974.622.174

NO	UPZ / MUZAKI SLTA	PENERIMAAN DANA		TOTAL
		ZAKAT	INFAK	
1	SMA N 1 Galur	-	1.823.000	1.823.000
2	SMA N 1 Girimulyo	838.000	570.000	1.408.000
3	SMA N 1 Kalibawang	10.670.847	580.000	11.250.847
4	SMA N 1 Kokap	1.403.950	-	1.403.950
5	SMA N 1 Lendah	1.417.000	1.417.000	2.834.000
6	SMA N 1 Pengasih	6.000.000	-	6.000.000
7	SMA N 1 Samigaluh	2.149.420	-	2.149.420
8	SMA N 1 Sentolo	1.229.100	1.880.500	3.109.600
9	SMA N 1 Temon	8.276.215	-	8.276.215
10	SMA N 1 Wates	29.863.000	-	29.863.000
11	SMA N 2 Wates	12.482.050	11.395.000	23.877.050
12	SMK N 1 Girimulyo	-	1.173.000	1.173.000
13	SMK N 1 Kokap	3.589.815	-	3.589.815
14	SMK N 1 Nanggulan	-	1.460.000	1.460.000
15	SMK N 1 Panjatan	-	-	-
16	SMK N 1 Pengasih	400.000	4.900.000	5.300.000
17	SMK N 1 Samigaluh	2.094.200	-	2.094.200
18	SMK N 1 Temon	651.700	1.179.000	1.830.700
19	SMK N 2 Pengasih	12.435.000	6.386.500	18.821.500
TOTAL		93.500.297	32.764.000	126.264.297
PEMASUKAN TAHUN 2023				126.264.297

NO	UPZ / MUZAKI MASYARAKAT / PERORANGAN	PENERIMAAN DANA		TOTAL
		ZAKAT	INFAK	
1	Perorangan	207.893.555	7.155.414	215.048.969
2	Infak Pengajian Aparat	-	2.158.000	2.158.000
3	Kotak Infak	-	3.675.000	3.675.000
4	Donasi Kemanusiaan	-	130.285.387	130.285.387
5	Lembaga/Perusahaan	12.377.000	121.106.000	133.483.000
TOTAL		220.270.555	264.379.801	484.650.356
PEMASUKAN TAHUN 2023				484.650.356

Rekap Penghimpunan Triwulan I - IV

NO	UPZ/ MUZAKI SMP	PENERIMAAN DANA		TOTAL
		ZAKAT	INFAK	
1	SMP N 1 Galur	39.974.524	571.521	40.546.045
2	SMP N 1 Girimulyo	9.134.858	4.589.520	13.724.378
3	SMP N 1 Kalibawang	24.366.800	4.540.800	28.907.600
4	SMP N 1 Kokap	26.731.697	4.279.504	31.011.201
5	SMP N 1 Lendah	28.272.585	5.083.528	33.356.113
6	SMP N 1 Nanggulan	17.644.300	4.930.000	22.574.300
7	SMP N 1 Panjatan	7.111.600	12.147.200	19.258.800
8	SMP N 1 Pengasih	33.673.908	2.937.500	36.611.408
9	SMP N 1 Samigaluh	15.758.616	5.517.109	21.275.725
10	SMP N 1 Sentolo	10.146.232	8.839.400	18.985.632
11	SMP N 1 Temon	27.756.600	-	27.756.600
12	SMP N 1 Wates	21.374.008	4.350.000	25.724.008
13	SMP N 2 Galur	32.266.850	3.761.259	36.028.109
14	SMP N 2 Girimulyo	23.417.130	326.555	23.743.685
15	SMP N 2 Kalibawang	15.102.955	2.151.488	17.254.443
16	SMP N 2 Kokap	17.379.765	4.397.000	21.776.765
17	SMP N 2 Lendah	14.964.335	12.233.835	27.198.170
18	SMP N 2 Nanggulan	20.744.054	721.466	21.465.520
19	SMP N 2 Panjatan	17.954.679	5.039.179	22.993.858
20	SMP N 2 Pengasih	18.930.847	1.479.676	20.410.523
21	SMP N 2 Samigaluh	13.624.985	700.000	14.324.985
22	SMP N 2 Sentolo	8.782.353	2.209.891	10.992.244
23	SMP N 2 Temon	23.679.674	1.609.732	25.289.406
24	SMP N 2 Wates	33.439.950	-	33.439.950
25	SMP N 3 Girimulyo	17.122.514	-	17.122.514
26	SMP N 3 Kokap	12.315.200	3.369.900	15.685.100
27	SMP N 3 Pengasih	28.743.000	-	28.743.000
28	SMP N 3 Samigaluh	14.416.000	-	14.416.000
29	SMP N 3 Sentolo	15.078.946	946.000	16.024.946
30	SMP N 3 Wates	17.673.200	2.105.800	19.779.000
31	SMP N 4 Girimulyo	7.286.800	3.038.750	10.325.550
32	SMP N 4 Pengasih	11.936.000	-	11.936.000
33	SMP N 4 Samigaluh	16.113.226	-	16.113.226
34	SMP N 4 Sentolo	17.850.950	2.804.000	20.654.950
35	SMP N 4 Wates	27.047.980	1.881.799	28.929.779
36	SMP N 5 Wates	12.449.318	1.175.500	13.624.818
37	Dinas Pendidikan Pemuda dan Olahraga	4.941.376.618	260.637.869	5.202.014.487
TOTAL		5.641.643.057	368.375.781	6.010.018.838
PEMASUKAN TAHUN 2023				6.010.018.838

Rekap Penghimpunan Donasi Kemausiaan

NO	UPZ / MUZAKI KAPANEWON	PENERIMAAN DANA		TOTAL
		ZAKAT	INFAK	
1	Kapanewon Temon	122.724.672	5.947.355	128.672.027
2	Kapanewon Wates	52.943.462	16.773.405	69.716.867
3	Kapanewon Panjatan	58.617.000	9.221.203	67.838.203
4	Kapanewon Galur	74.829.358	4.475.338	79.304.696
5	Kapanewon Lendah	89.552.000	470.000	90.022.000
6	Kapanewon Sentolo	41.743.400	36.008.900	77.752.300
7	Kapanewon Pengasih	69.434.700	15.964.000	85.398.700
8	Kapanewon Kokap	64.168.871	-	64.168.871
9	Kapanewon Girimulyo	32.907.608	4.491.800	37.399.408
10	Kapanewon Nanggulan	85.084.500	-	85.084.500
11	Kapanewon Samigaluh	88.355.000	15.905.000	104.260.000
12	Kapanewon Kalibawang	67.898.215	7.278.269	75.176.484
13	Kelurahan Wates	6.948.118	2.880.000	9.828.118
TOTAL		855.206.904	119.415.270	974.622.174
PEMASUKAN TAHUN 2023				974.622.174

NO	UPZ / MUZAKI SLTA	PENERIMAAN DANA		TOTAL
		ZAKAT	INFAK	
1	SMA N 1 Galur	-	1.823.000	1.823.000
2	SMA N 1 Girimulyo	838.000	570.000	1.408.000
3	SMA N 1 Kalibawang	10.670.847	580.000	11.250.847
4	SMA N 1 Kokap	1.403.950	-	1.403.950
5	SMA N 1 Lendah	1.417.000	1.417.000	2.834.000
6	SMA N 1 Pengasih	6.000.000	-	6.000.000
7	SMA N 1 Samigaluh	2.149.420	-	2.149.420
8	SMA N 1 Sentolo	1.229.100	1.880.500	3.109.600
9	SMA N 1 Temon	8.276.215	-	8.276.215
10	SMA N 1 Wates	29.863.000	-	29.863.000
11	SMA N 2 Wates	12.482.050	11.395.000	23.877.050
12	SMK N 1 Girimulyo	-	1.173.000	1.173.000
13	SMK N 1 Kokap	3.589.815	-	3.589.815
14	SMK N 1 Nanggulan	-	1.460.000	1.460.000
15	SMK N 1 Panjatan	-	-	-
16	SMK N 1 Pengasih	400.000	4.900.000	5.300.000
17	SMK N 1 Samigaluh	2.094.200	-	2.094.200
18	SMK N 1 Temon	651.700	1.179.000	1.830.700
19	SMK N 2 Pengasih	12.435.000	6.386.500	18.821.500
TOTAL		93.500.297	32.764.000	126.264.297
PEMASUKAN TAHUN 2023				126.264.297

NO	UPZ / MUZAKI MASYARAKAT / PERORANGAN	PENERIMAAN DANA		TOTAL
		ZAKAT	INFAK	
1	Perorangan	207.893.555	7.155.414	215.048.969
2	Infak Pengajian Aparat	-	2.158.000	2.158.000
3	Kotak Infak	-	3.675.000	3.675.000
4	Donasi Kemanusiaan	-	130.285.387	130.285.387
5	Lembaga/Perusahaan	12.377.000	121.106.000	133.483.000
TOTAL		220.270.555	264.379.801	484.650.356
PEMASUKAN TAHUN 2023				484.650.356

**DATA PEMASUKAN DONASI KEMANUSIAAN
BAZNAS KABUPATEN KULON PROGO
2023**

REKAP

NO	MUNFIQ / LEMBAGA / KELOMPOK	DONASI
1	Hj. Ni Made Dwipanti Indrayanti, ST, MT (PJ Bupati Kulon Progo 2023-2024)	10.000.000
2	Nurmawati	50.068
3	Alfiannur Prisyia Aftah	50.017
4	Choirul Fathoni	100.017
5	Munawaroh	100.017
6	Enggar SW	1.000.017
7	Putera Sulung	100.017
8	Nurul Hasanah	2.000.100
9	Wiwik Setiyawati	100.017
10	Afri Komala Jati	1.000.017
11	Nofiana/Ardiansyah	500.017
12	Alm. Dulrohman	400.000
13	Amat Supangat	200.017
14	Siti Istiqomah	200.017
15	R Muh Abu, A.Md	500.000
16	Ibu Hj. Sikamijarti	1.000.000
17	Arbingah Kartiningrum	1.000.000
18	Panuju Triangga	2.000.017
19	Laila Rifka Annisa	100.017
20	Anggi Ambodo	250.000
21	Nur Rohmat Syabani	100.017
22	Keluarga Rachmat W	1.000.000
23	Agus Nuryanto	100.017
24	Salman Ikhsan	16.000.000
25	Wing Purwantoro	500.000
26	Rafif Ihsan Nurahman	100.000
27	Binang Nugroho Putro	50.077
28	H. Muqodas R	600.000
29	Pengajian Ibu-ibu As Sakinah	500.000
30	Pengajian Ibu-ibu Wetan Pasar	2.500.000
31	Pengajian Ibu-ibu Al Hidayah Panjatan	1.000.000
32	Masjid Salsabila Kaliagung	803.000
33	Mushola Al Jihad Kluwih	435.017

NO	MUNFIQ / LEMBAGA / KELOMPOK	DONASI
34	Masjid Al Hidayah Karangwuluh	500.000
35	Masjid Baitul Iman Candi	1.000.000
36	Masjid Al Hikmah Bedoyo	1.500.017
37	Masjid Al Husna Lendah	550.017
38	SDIT Mu'adz Bin Jabal	2.050.000
39	SD N Mangunan Baru Bendungan	969.200
40	SMP N 2 Kokap	700.000
41	SMP N 2 Wates	2.693.000
42	SMP N 3 Girimulyo	420.017
43	SMP N 4 Wates	5.000.017
44	SMP N 3 Kokap	750.000
45	SMP N 5 Wates	2.110.000
46	SMP N 1 Wates	550.017
47	SMP N 3 Sentolo	1.885.000
48	SMP N 3 Wates	3.386.500
49	SMP N 4 Sentolo	2.050.000
50	SMP N 1 Kalibawang	2.200.017
51	SMP IT Al Ghifari	2.150.000
52	SMA N 1 Lendah	11.200.000
53	Dinas Perpustakaan	1.500.000
54	Polres Kulon Progo	5.890.000
55	Balai Besar Veternier Wates	4.553.000
56	Kalurahan Triharjo	500.017
57	Kapanewon Galur	5.886.017
58	Kapanewon Galur	1.500.017
59	Kapanewon Lendah	12.818.000
60	Kapanewon Samigaluh	2.000.000
61	UKKT Nglatiyan 1	1.200.000
62	Karyawan PT Belanja Pasti Indonesia	2.500.000
63	BPN Kulon Progo	2.300.017
64	Paguyuban Kalimosodo	1.000.000
65	Muda-mudi Tegarejo	354.017
66	Hamba Allah	2.267.000
TOTAL		130.270.387



**PENDISTRIBUSIAN DAN
PENDAYAGUNAAN ZIS**
BAZNAS KABUPATEN KULON PROGO
2023



Pendistribusian dan Pendayagunaan

Perbazznas Nomor 3 tahun 2018 menyebutkan bahwa untuk meningkatkan manfaat zakat dalam mewujudkan kesejahteraan masyarakat dan penanggulangan kemiskinan, serta peningkatan kualitas umat maka pendistribusian dan pendayagunaan zakat yang dilakukan sesuai dengan syariat Islam dan peraturan perundang-undangan.

Pendistribusian adalah penyaluran Zakat kepada Mustahik dalam bentuk konsumtif. Pendayagunaan adalah bentuk pemanfaatan Zakat secara optimal tanpa mengurangi nilai dan kegunaannya dalam bentuk usaha produktif, sehingga berdayaguna untuk mencapai kemaslahatan umum. Dalam hal penyaluran zakat ini dibagi menjadi dua, yakni penyaluran langsung dan penyaluran tidak langsung. Penyaluran langsung adalah Penyaluran zakat yang diberikan langsung kepada Mustahik dalam bentuk uang dan/atau barang. Penyaluran tidak langsung adalah Penyaluran zakat yang diberikan kepada pihak ketiga non-mustahik agar pihak ketiga non-mustahik tersebut memberikan manfaat jasa kepada mustahik.

Golongan orang yang berhak menerima zakat atau yang disebut dengan asnaf yaitu :

1. Fakir
2. Miskin
3. Amil
4. Muallaf
5. Riqob
6. Gharimin
7. Sabilillah
8. Ibnu sabil



Fakir adalah orang yang sama sekali tidak mempunyai sumber mata pencaharian untuk memenuhi kebutuhan dasar.

Miskin adalah orang yang mempunyai sumber mata pencaharian tetapi tidak mempunyai kemampuan memenuhi kebutuhan dasar yang layak bagi kehidupan dirinya dan/atau keluarga yang menjadi tanggungannya.

Amil adalah seseorang atau sekelompok orang yang diangkat dan/atau diberi kewenangan oleh pemerintah, pemerintah daerah, badan, lembaga yang diberikan izin oleh pemerintah dan/atau pemerintah daerah, dan/atau seseorang yang mendapat mandat dari pimpinan Pengelola Zakat untuk mengelola Zakat.

Mualaf adalah orang yang sedang dikuatkan keyakinannya karena baru masuk Islam;

Riqab adalah orang Islam yang menjadi:

- a. Korban perdagangan manusia;
- b. Pihak yang ditawan oleh musuh Islam; atau
- c. Orang yang terjajah dan teraniaya.

Gharimin adalah orang yang berutang untuk:

- a. Kemaslahatan diri dengan tidak berlebihan seperti untuk nafkah, mengobati orang sakit, membangun rumah, dan lain sebagainya;
- b. Kemaslahatan umum seperti mendamaikan dua orang muslim atau lebih yang sedang berselisih sehingga perlu adanya biaya yang harus dikeluarkan untuk menyelesaikannya; atau
- c. Kemaslahatan umum lainnya seperti membangun sarana ibadah.
- d. dan tidak sanggup membayar pada saat jatuh tempo pembayaran.

Sabilillah merupakan salah satu dari golongan dibawah ini, yaitu:

- a. Orang atau kelompok/lembaga yang sedang berjuang menegakan kalimat Allah;
- b. Orang yang secara ikhlas melaksanakan tuntunan agama baik tuntunan wajib, sunah, dan berbagai kebajikan lainnya untuk mendekatkan diri kepada Allah SWT; atau
- c. Orang yang secara ikhlas dan sungguh-sungguh dalam menuntut ilmu yang bermanfaat bagi umat.

Ibnu Sabil merupakan para musafir yang kehabisan biaya atau bekal dalam melakukan perjalanan untuk sesuatu yang baik.



PROGRAM PENDISTRIBUSIAN DAN PENDAYAGUNAAN



4 PROGRAM PENDISTRIBUSIAN ZAKAT

Surat Keputusan Ketua Baznas No. 64 Tahun 2019

Pendistribusian Zakat bidang Pendidikan (Kulon Progo Cerdas)

Pendistribusian Zakat pada bidang pendidikan dapat diberikan dalam bentuk biaya pendidikan baik secara langsung maupun tidak langsung, serta ditujukan untuk membiayai kebutuhan pembiayaan pendidikan Mustahik pada jangka pendek.

Pendistribusian Zakat bidang Kesehatan (Kulon Progo Sehat)

Pendistribusian Zakat pada bidang kesehatan dapat diberikan dalam bentuk bantuan pengobatan kuratif dan rehabilitative.

Pendistribusian Zakat bidang Kemanusiaan (Kulon Progo Peduli)

Pendistribusian Zakat pada bidang kemanusiaan dapat diberikan dalam bentuk penanganan korban bencana alam, korban kecelakaan, korban kemanusiaan lainnya, penganiayaan, dan korban tragedi kemanusiaan lainnya.

Pendistribusian Zakat bidang Dakwah dan Advokasi (Kulon Progo Taqwa)

Pendistribusian Zakat pada bidang dakwah dan advokasi dapat diberikan dalam bentuk bantuan kepada penceramah, pembangunan rumah ibadah umat Islam, dan bantuan lain yang membantu kegiatan dakwah dan advokasi. Pendistribusian untuk pembangunan rumah ibadah umat Islam hanya dilakukan di wilayah berpenduduk mayoritas miskin yang belum memiliki sarana ibadah yang layak atau di wilayah minoritas muslim.



PROGRAM PENDISTRIBUSIAN DAN PENDAYAGUNAAN



4 PROGRAM PENDAYAGUNAAN ZAKAT

Surat Keputusan Ketua Baznas No. 64 Tahun 2019

Pendayagunaan Zakat bidang Pendidikan (Kulon Progo Cerdas)

Pendayagunaan Zakat pada bidang pendidikan dapat diberikan dalam bentuk bantuan pembangunan sarana dan prasarana pendidikan yang digunakan untuk program pembinaan dan pengembangan karakter dan kompetensi yang terintegrasi baik pada tingkat pendidikan dasar, pendidikan menengah, maupun pendidikan tinggi yang memberikan kemaslahatan besar bagi umat dan bangsa. Pembangunan sarana dan prasarana pendidikan dikhususkan pada wilayah berpenduduk mayoritas miskin atau minoritas muslim.

Pendayagunaan Zakat bidang Ekonomi (Kulon Progo Makmur)

Pendayagunaan Zakat pada bidang ekonomi dapat diberikan dalam bentuk bantuan yang bertujuan untuk mengentaskan kemiskinan, meningkatkan etos kerja dan kapasitas produktif, kewirausahaan, serta meningkatkan kesejahteraan Mustahik, serta mencakup pemberian akses sumber daya, akses permodalan, dan akses pasar. Pendayagunaan Zakat pada bidang ekonomi dapat diberikan dalam bentuk pemberdayaan komunitas Mustahik berbasis kewilayahan dan potensi ekonomi lokal.

Pendayagunaan Zakat bidang Kesehatan (Kulon Progo Sehat)

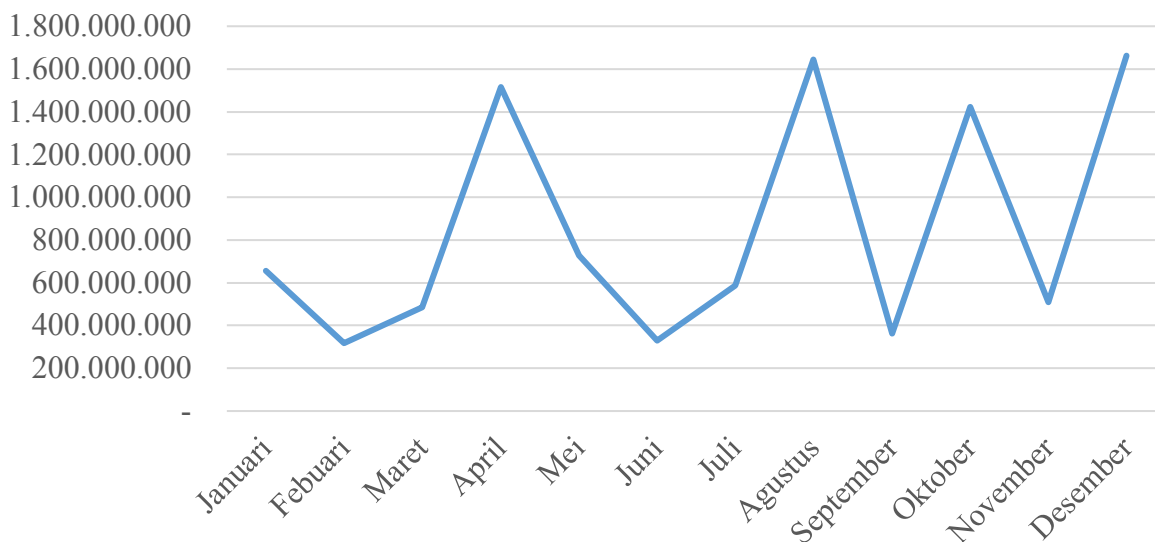
Pendayagunaan Zakat pada bidang kesehatan dapat diberikan dalam bentuk bantuan kesehatan promotif dan preventif yang berupa bantuan pembangunan sarana dan prasarana kesehatan. Pembangunan sarana dan prasarana kesehatan dalam Pendayagunaan Zakat dikhususkan untuk pelayanan kepada masyarakat miskin.

Pendayagunaan Zakat bidang Dakwah dan Advokasi (Kulon Progo Taqwa)

Pendayagunaan Zakat pada bidang dapat diberikan dalam bentuk kegiatan pembinaan masyarakat muslim, pengembangan kebijakan publik dan kajian strategis, serta pembelaan hak, dan advokasi Mustahik.

Tabel 3.1
Pendistribusian dan Pendayagunaan Tahun 2023 Berdasarkan Bulan

NO	BULAN	PENDISTRIBUSIAN DAN PENDAYAGUNAAN
1	Januari	655.059.000
2	Februari	315.700.000
3	Maret	483.655.000
4	April	1.517.387.500
5	Mei	726.224.000
6	Juni	328.911.500
7	Juli	587.430.000
8	Agustus	1.644.780.000
9	September	360.570.000
10	Oktober	1.423.966.000
11	November	508.480.000
12	Desember	1.664.502.000
TOTAL		10.216.665.000



Grafik 3.1 Pendistribusian dan Pendayagunaan Tahun 2023 Berdasarkan Bulan

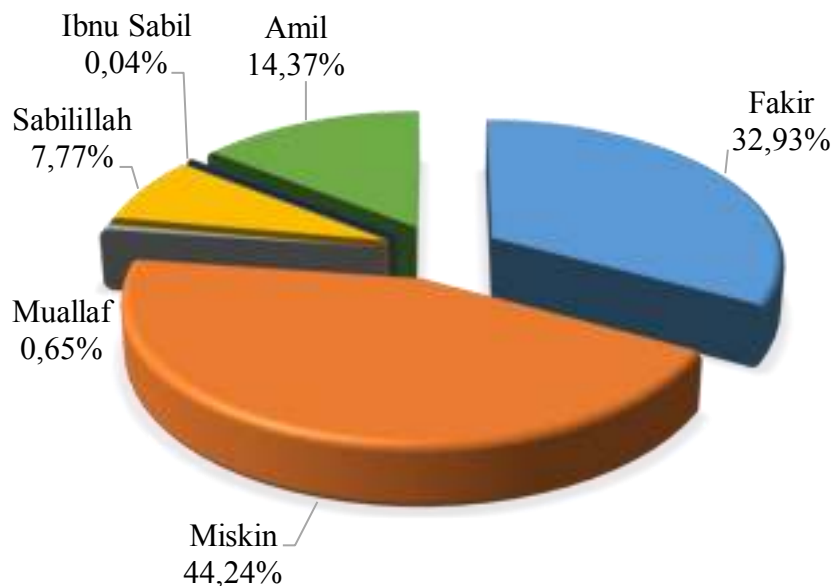
Berdasarkan tabel dan grafik pendistribusian dan pendayagunaan pada tahun 2023 diatas, bahwa jumlah pendistribusian dan pendayagunaan Baznas Kabupaten Kulon Progo sebesar Rp. 10.216.665.000. Pendistribusian dan pendayagunaan paling banyak ada dibulan Desember karena pada bulan tersebut, Baznas Kulon Progo melakukan pendistribusian dan pendayagunaan kemanusiaan untuk negara Palestina. Pada bulan Agustus Baznas Kulon Progo melakukan pendistribusian dan pendayagunaan ke UPZ DIKPORA untuk pengembangan Mushola, dan Honor GTT / PTT Lingkup DIKPORA. Pada bulan April karena pada bulan tersebut adalah pada saat Bulan Ramadhan, sehingga banyak pendistribusian dan pendayagunaan, seperti Santunan Menjelang Hari Raya (Santunan untuk Abang Becak, Pasukan Kuning, dan juga Kaum Rois), serta bantuan untuk Ustadz/ Ustadzah TPA, dan juga THR untuk PTT di lingkup UPZ.

Tabel 3.2
Pendistribusian dan Pendayagunaan Tahun 2023 Berdasarkan Asnaf

NO	KETERANGAN	TOTAL	PERSENTASE
1	Penyaluran Dana Zakat untuk Fakir	3.532.772.500	32,93%
2	Penyaluran Dana Zakat untuk Miskin	4.746.221.000	44,24%
3	Penyaluran Dana Zakat untuk Amil	1.541.929.358	14,37%
4	Penyaluran Dana Zakat untuk Muallaf	69.450.000	0,65%
5	Penyaluran Dana Zakat untuk Sabilillah	833.340.000	7,77%
6	Penyaluran Dana Zakat untuk Ibnu Sabil	4.058.000	0,04%
TOTAL		10.727.770.858	100%

Tabel 3.3
Pendistribusian dan Pendayagunaan Dana Infak 2023

NO	KETERANGAN	TOTAL
1	Penyaluran Dana Infak Tidak Terikat	1.028.661.000
2	Penyaluran Dana Infak untuk Amil	182.434.808
TOTAL		1.211.095.808

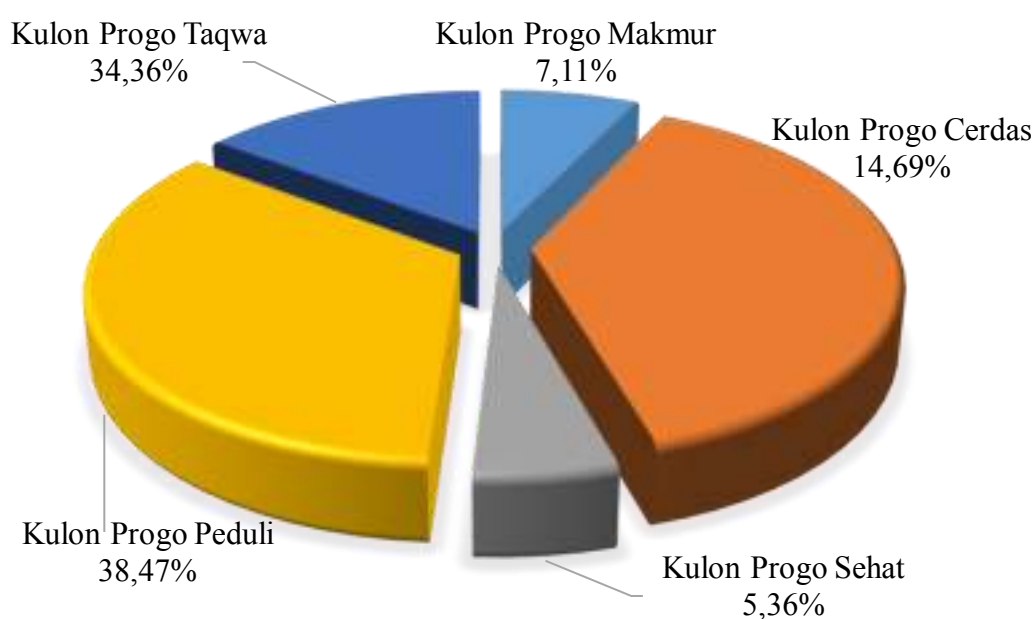


Grafik 3.2 Pendistribusian dan Pendayagunaan Tahun 2023 Berdasarkan Asnaf

Berdasarkan tabel dan juga grafik pendistribusian dan pendayagunaan di tahun 2023 diatas, bahwa pendistribusian dan pendayagunaan paling banyak ada pada asnaf Miskin, karena untuk pemberian bantuan pada program Kulon Progo Peduli, yaitu pada Bantuan untuk Honorer GTT/TPP, Bantuan Biaya Hidup, Bantuan RTLH dan Aladin, serta santunan untuk menjelang Ramadhan. Pada asnaf Miskin 44,24%, Fakir 32,93%, Amil 14,37% (Persentase dari Total Penyaluran Berdasarkan Asnaf), Sabilillah 7,77%, Muallaf 0,65%, dan Ibnu Sabil sebesar 0,04%

Tabel 3.3
Pendistribusian dan Pendayagunaan Tahun 2023 Berdasarkan Program

NO	KETERANGAN	TOTAL	PERSENTASE
1	Kulon Progo Makmur	726.775.000	7,11%
2	Kulon Progo Peduli	3.930.430.500	38,47%
3	Kulon Progo Sehat	547.861.000	5,36%
4	Kulon Progo Taqwa	3.510.840.000	34,36%
5	Kulon Progo Cerdas	1.500.758.500	14,69%
TOTAL		10.216.665.000	100%



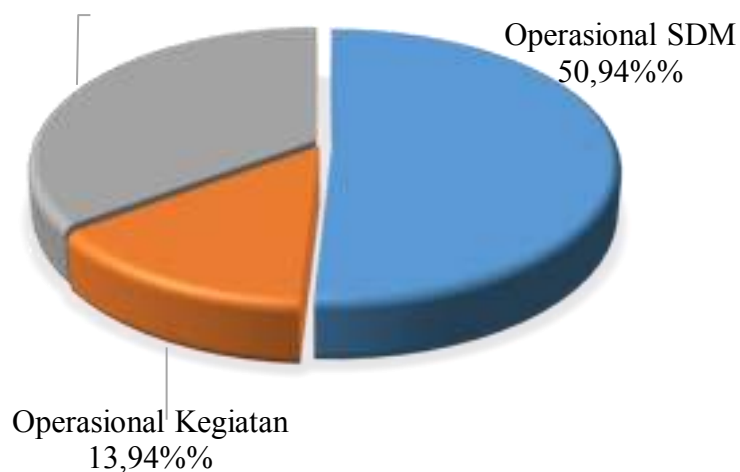
Grafik 3.3 Pendistribusian dan Pendayagunaan Tahun 2023 Berdasarkan Program

Berdasarkan tabel dan juga grafik pendistribusian dan pendayagunaan di tahun 2023 diatas, bahwa pendistribusian dan pendayagunaan paling banyak ada pada Program Kulon Progo Peduli sebesar 38,47% seperti Bantuan untuk Honorer GTT/TPP, Bantuan Biaya Hidup, Bantuan RTLH dan Aladin, serta santunan untuk menjelang Ramadhan, Kulon Progo Taqwa 34,36%, Kulon Progo Cerdas 14,69%, Kulon Progo Makmur 7,11%, dan Kulon Progo Sehat 5,36%

Tabel 3.4
Penggunaan Dana Amil tahun 2023

NO	KETERANGAN	TOTAL	PERSENTASE
1	Operasional SDM	999.282.733	50,94%
2	Operasional Kegiatan	273.474.038	13,94%
3	Dana Operasional Amil 5% UPZ	689.071.348	35,12%
TOTAL		1.961.828.119	100,00%

Dana Operasional Amil 5% UPZ
35,12%



Grafik 3.4 Penggunaan Hak Amil

Berdasarkan tabel dan grafik grafik di atas menjelaskan penggunaan Hak Amil selama tahun 2023. Total penggunaan Hak Amil sebesar Rp. 1.961.828.119 Dengan rincian untuk Operasional SDM sebesar 50,94% (Rp. 999.282.733), Dana Operasional Amil 5% UPZ sebesar 35,12% (Rp. 689.071.348). Dan Operasional Kegiatan sebesar 13,94% (Rp. 273.474.083).

Peduli Palestina, Pemkab dan Baznas Kulon Progo Salurkan Infak Kemanusiaan Rp 250 Juta



Pemkab dan Baznas Kulon Progo menyalurkan infak kemanusiaan untuk Rakyat Palestina sebesar Rp 250 juta melalui Baznas RI. Penyerahan infak kemanusiaan untuk Palestina diserahkan Asisten Pemerintahan dan Kesra Setda Kulonprogo Drs Jazil Ambar Was'an dan Wakil Ketua III Baznas Kulonprogo H Agus Nuryanto SM kepada Pimpinan Baznas RI Bidang Pendistribusian dan Pendayagunaan, Saidah Sakwan di Gedung Baznas RI Jakarta, Rabu (13/12/2023).

Saidah Sakwan berterima kasih kepada masyarakat Kulonprogo atas bantuan kemanusiaan itu melalui Baznas RI. "Bantuannya sangat dibutuhkan masyarakat di Palestina, mereka membutuhkan kehadiran kita semua. Sesuatu yang harus kita support perjuangan saudara-saudara kita di Palestina. Alhamdulillah, seluruh masyarakat Indonesia terus memberikan dukungan kepada rakyat Palestina mulai dari bantuan doa, moral, dan dana," kata Saidah.

Disampaikan Saidah, Baznas bekerja sama dengan tiga lembaga terkemuka di Mesir yaitu Mishr Al Kheir, Egytian Red Crescent Society (ERCS), dan Bayt Zakat Wa Shadaqat untuk menyalurkan bantuan kemanusiaan ke Palestina melalui Mesir. "Bersama Mishr Al Kheir telah menyalurkan bantuan logistik sebanyak 12 truk kontainer ke Palestina melalui Mesir. Karena Mesir ini satu-satunya pintu yang dibuka Israel melalui Pintu Rafah," ucapnya.

Meski dibuka, lanjut Saidah, penyaluran bantuan ke Palestina ternyata tidak semudah yang dibayangkan, sebab perlu melewati 12 check point. Di check point pertama membutuhkan 4 hari. Kemudian, dari check point pertama ke Pintu Rafah membutuhkan minimal 7 hari. "Truk yang sudah masuk Pintu Rafah dicek lagi oleh Israel di tempat sejauh 40 km dari Pintu Rafah untuk menentukan bisa lanjut atau tidak. Kalau lanjut, nanti putar balik 40 km baru bisa sampai. Sehingga kalau dihitung satu truk membutuhkan 15 sampai 20 hari perjalanan," papar Saidah.

Sementara itu, baik Asda 1 Jazil Ambar Was'an maupun Wakil Ketua III Baznas Kulonprogo Agus Nuryanto berterima kasih kepada masyarakat yang telah menyalurkan infaknya ke Baznas Kulonprogo, dan juga kepada Baznas RI yang telah menyalurkan bantuan dari rakyat Indonesia ke Palestina. "Atas kondisi yang terjadi di Palestina, di Kulonprogo dilakukan aksi kepedulian. Dari beberapa hal yang telah dilakukan, akhirnya terkumpul uang sebesar Rp 250 juta yang kita serahkan melalui Baznas RI," tutur Agus.

Agus menegaskan, Baznas Kulonprogo masih terus membuka penggalangan bantuan kemanusiaan untuk Palestina hingga akhir Desember yang nantinya akan kembali disalurkan melalui Baznas RI. "Sehingga masih ada kesempatan bagi masyarakat yang berkenan menyalurkan rezekinya sebagai bentuk kepedulian terhadap bangsa Palestina," imbuh Agus.

**PETA PROGRAM UNGGULAN
BAZNAS KULON PROGO
2023**



Program Z-Mart Baznas Kulon Progo

Kapanewon Kalibawang

- Z-Mart Bapak Samin (Kedondong II, RT : 54 / RW : 27, Banjararum, Kalibawang)
- Z-Mart Bapak Salman (Kisik, RT : 59 / RW : 30, Banjarasri, Kalibawang)

Kapanewon Samigaluh

- Z-Mart Ibu Siswanti (Nungkeh, RT : 55 / RW : 25, Sidoharjo, Samigaluh)
- Z-Mart Ibu Hety Setyarini (Plarangan, RT : 13 / RW : 06, Purwoharjo, Samigaluh)

Kapanewon Nanggulan

- Z-Mart Bapak Chamim Tohari (Pundak Kidul, RT : 15 / RW : 06, Kembang, Nanggulan)

Kapanewon Sentolo

- Z-Mart Ibu Nur Khasanah (Karangwetan, Sentolo, Sentolo)

Kapanewon Lendah

- Z-Mart Masjid Nurul Hidayah (Jatisari, Jatirejo, Lendah)
- Z-Mart Ibu Nur Hasanah (Ngipik, RT : 49 / RW : 22, Bumirejo, Lendah)
- Z-Mart Ibu Suryanti (Kutan, Lendah)

Kapanewon Panjatan

- Z-Mart Bapak Ahmad Walid (Pleret IX, RT : 35 / RW : 18, Pleret, Panjatan)

Kapanewon Wates

- Z-Mart Bapak Akhmad Fadli (Dryan, Wates, Wates)

Kapanewon Temon

- Z-Mart Ibu Ngadirah (Kaliwangan Kidul, RT : 06 / RW : 02, Temon Kulon, Temon)
- Z-Mart Ibu Sumirah (Kaliwangan, RT : 27 / RW : 13, Temon Wetan, Temon)

**Pogram Kampung Zakat dan Kampung Berkah
Baznas Kulon Progo**

- Kampung Zakat (Sendangsari, Pengasih)
- Kampung Berkah (Sidoharjo, Samigaluh)

Program Bali Ternak Baznas Kulon Progo

- Balai Ternak Kambing Baznas (Banjarharjo, Kalibawang)



**LAPORAN AUDIT KANTOR
AKUNTAN PUBLIK (KAP)
BAZNAS KABUPATEN KULON PROGO
2023**





INDARTO DAN YUDHIKA
Registered Public Accountant
Audit, Tax, Management Consultant
Kep. 1323/KM.1/2021

LAPORAN AUDITOR INDEPENDEN

Laporan No: 00009/2.1358/AU.4/11/0906-2/1/II/2024

Pembina, Penasehat dan Pengurus
BADAN AMIL ZAKAT NASIONAL KABUPATEN KULON PROGO

Opini

Kami telah mengaudit laporan keuangan BADAN AMIL ZAKAT NASIONAL KABUPATEN KULON PROGO, yang terdiri dari Laporan Posisi Keuangan tanggal 31 Desember 2023, serta laporan perubahan dana, dan laporan arus kas untuk tahun yang berakhir pada tanggal tersebut, serta catatan atas laporan keuangan, termasuk ikhtisar kebijakan akuntansi signifikan. Menurut opini kami, laporan keuangan terlampir menyajikan secara wajar, dalam semua hal yang material, posisi keuangan BADAN AMIL ZAKAT NASIONAL KABUPATEN KULON PROGO tanggal 31 Desember 2023, serta kinerja keuangan dan arus kasnya untuk tahun yang berakhir pada tanggal tersebut, sesuai dengan Standar Akuntansi Keuangan Syariah di Indonesia.

Basis Opini

Kami melaksanakan audit kami berdasarkan Standar Audit yang ditetapkan oleh Institut Akuntan Publik Indonesia. Tanggung jawab kami menurut standar tersebut diuraikan lebih lanjut dalam paragraf Tanggung Jawab Auditor terhadap Audit atas Laporan Keuangan pada laporan kami. Kami independen terhadap Perusahaan berdasarkan ketentuan etika yang relevan dalam audit kami atas laporan keuangan di Indonesia, dan kami telah memenuhi tanggung jawab etika lainnya berdasarkan ketentuan tersebut. Kami yakin bahwa bukti audit yang telah kami peroleh adalah cukup dan tepat untuk menyediakan suatu basis bagi opini audit kami.

Tanggung Jawab Manajemen dan Pihak yang Bertanggung Jawab atas Tata Kelola terhadap Laporan Keuangan

Manajemen bertanggung jawab atas penyusunan dan penyajian wajar laporan keuangan tersebut sesuai dengan Standar Akuntansi Keuangan Entitas Tanpa Akuntabilitas Publik di Indonesia, dan atas pengendalian internal yang dianggap perlu oleh manajemen untuk memungkinkan penyusunan laporan keuangan yang bebas dari kesalahan penyajian material, baik yang disebabkan oleh kecurangan maupun kesalahan.

Dalam penyusunan laporan keuangan, manajemen bertanggung jawab untuk menilai kemampuan Perusahaan dalam mempertahankan kelangsungan usahanya, mengungkapkan, sesuai dengan kondisinya, hal-hal yang berkaitan dengan kelangsungan usaha, dan menggunakan basis akuntansi kelangsungan usaha, kecuali manajemen memiliki intensi untuk melikuidasi Perusahaan atau menghentikan operasi, atau tidak memiliki alternatif yang realistis selain melaksanakannya.

Pihak yang bertanggung jawab atas tata kelola bertanggung jawab untuk mengawasi proses pelaporan keuangan Perusahaan.

Tanggung Jawab Auditor terhadap Audit atas Laporan Keuangan

Tujuan kami adalah untuk memperoleh keyakinan memadai tentang apakah laporan keuangan secara keseluruhan bebas dari kesalahan penyajian material, baik yang disebabkan oleh kecurangan maupun kesalahan, dan untuk menerbitkan laporan auditor yang mencakup opini kami. Keyakinan memadai merupakan suatu tingkat keyakinan tinggi, namun bukan merupakan suatu jaminan bahwa audit yang dilaksanakan berdasarkan Standar Audit akan selalu mendeteksi kesalahan penyajian material ketika hal tersebut ada. Kesalahan penyajian dapat disebabkan oleh kecurangan maupun kesalahan dan dianggap material jika, baik secara individual maupun secara agregat, dapat diekspektasikan secara wajar akan memengaruhi keputusan ekonomi yang diambil oleh pengguna berdasarkan laporan keuangan tersebut.

Sebagai bagian dari suatu audit berdasarkan Standar Audit, kami menerapkan pertimbangan profesional dan mempertahankan skeptisisme profesional selama audit. Kami juga:

- Mengidentifikasi dan menilai risiko kesalahan penyajian material dalam laporan keuangan, baik yang disebabkan oleh kecurangan maupun kesalahan, mendesain dan melaksanakan prosedur audit yang responsif terhadap risiko tersebut, serta memperoleh bukti audit yang cukup dan tepat untuk menyediakan basis bagi opini kami. Risiko tidak terdeteksinya kesalahan penyajian material yang disebabkan oleh kecurangan lebih tinggi dari yang disebabkan oleh kesalahan, karena kecurangan dapat melibatkan kolusi, pemalsuan, penghilangan secara sengaja, pernyataan salah, atau pengabaian pengendalian internal.



INDARTO DAN YUDHIKA
Registered Public Accountant
Audit, Tax, Management Consultant
Kep. 1323/KM.1/2021

- Memeroleh suatu pemahaman tentang pengendalian internal yang relevan dengan audit untuk mendesain prosedur audit yang tepat sesuai dengan kondisinya, tetapi bukan untuk tujuan menyatakan opini atas keefektifitasan pengendalian internal Perusahaan.
- Mengevaluasi ketepatan kebijakan akuntansi yang digunakan serta kewajaran estimasi akuntansi dan pengungkapan terkait yang dibuat oleh manajemen.
- Menyimpulkan ketepatan penggunaan basis akuntansi kelangsungan usaha oleh manajemen dan, berdasarkan bukti audit yang diperoleh, apakah terdapat suatu ketidakpastian material yang terkait dengan peristiwa atau kondisi yang dapat menyebabkan keraguan signifikan atas kemampuan Perusahaan untuk mempertahankan kelangsungan usahanya. Ketika kami menyimpulkan bahwa terdapat suatu ketidakpastian material, kami diharuskan untuk menarik perhatian dalam laporan auditor kami ke pengungkapan terkait dalam laporan keuangan atau, jika pengungkapan tersebut tidak memadai, harus menentukan apakah perlu untuk memodifikasi opini kami. Kesimpulan kami didasarkan pada bukti audit yang diperoleh hingga tanggal laporan auditor kami. Namun, peristiwa atau kondisi masa depan dapat menyebabkan Perusahaan tidak dapat mempertahankan kelangsungan usaha.
- Mengevaluasi penyajian, struktur, dan isi laporan keuangan secara keseluruhan, termasuk pengungkapannya, dan apakah laporan keuangan mencerminkan transaksi dan peristiwa yang mendasarinya dengan suatu cara yang mencapai penyajian wajar.

Kami mengomunikasikan kepada pihak yang bertanggung jawab atas tata kelola mengenai, antara lain, ruang lingkup dan saat yang direncanakan atas audit, serta temuan audit signifikan, termasuk setiap defisiensi signifikan dalam pengendalian internal yang teridentifikasi oleh kami selama audit.

KAP Indarto dan Yudhika
Managing Partner

Indarto Maluyo, M.Acc, Ak, CPA, CA, CPI.
NRAP AP 0936
Yogyakarta, 05 Februari 2024: ATH



Album Kegiatan 2023



Khitanan Massal dalam Rangka Milad Baznas Ke 22



Milad Baznas Ke 22 Santuni Anak Yatim



Pendistribusian Stunting Bekerja Sama dengan KODIM 0731 / Kulon Progo



Pendistribusian Bantuan Pengembangan Masjid / Mushola



Bantuan Kebencanaan



Pendistribusian dan pendayagunaan ALADIN (Atap Lantai Dinding)

Album Kegiatan 2023



Bantuan Rumah Tidak Layak Huni (RTLH)
Bu Pj Bupati Kulon Progo



Berkah Berzakat



Santunan Abang Becak



Safari Jumat Pemerintah
Kabupaten Kulon Progo



Peletakan Batu Pertama
Bantuan Rumah Tidak
Layak Huni (RTLH)



Peletakan Batu Pertama
Bantuan Rumah Kebencanaan

Album Kegiatan 2023



Penyaluran Donasi Kemanusiaan Palestina ke Baznas RI



Penyaluran Bantuan SiaBazku oleh PJ Bupati Kulon Progo



Pengobatan Gratis Bekerjasama dengan Rumah Sehat Baznas



Baznas Tanggap Bencana Gotong Royong di Penerima Bantuan RTLH



Z-Mart Masjid Nurul Hidayah, Jatisari, Jatirejo, Lendah



Balai Ternak Kambing Baznas Kulon Progo di Banjarharjo, Kalibawang

Apa itu ZAKAT?



Secara etimologi **Zakat** berarti suci, baik, berkah tumbuh & berkembang

Zakat merupakan bagian tertentu dari **harta yang wajib dikeluarkan setiap muslim**, apabila telah mencapai syarat yang ditetapkan.

Sebagai salah satu Rukun Islam, Zakat ditunakan untuk diberikan kepada golongan yang berhak menerimanya (asnaf)

Sumber: baznas.go.id/zakat

Apa itu INFAK?

Secara etimologi **Zakat** berarti suci, baik, berkah tumbuh & berkembang

Menurut Undang-Undang Nomor 23 Tahun 2011 tentang Pengelolaan Zakat pada BAB I Pasal 1.

"**Infak** merupakan harta yang dikeluarkan oleh seseorang atau badan usaha diluar zakat untuk kemaslahatan."

Sumber: baznas.go.id



4 Makna Zakat



Zakat bermakna **At-Thohuru** (membersihkan atau menyucikan)

"Ambillah zakat dari sebagian harta mereka, dengan zakat itu kamu membersihkan dan menyucikan mereka dan berdoalah untuk mereka. Sesungguhnya doa kamu itu lenteraman (ruwa) bagi mereka. Dan Allah Maha Mendengar lagi Maha Mengetahui."
(QS. At-Taubah:103)



Zakat bermakna **Al-Barakatu** (berkah)

Keberkahan ini lahir karena harta yang kita gunakan adalah harta yang suci dan bersih sebab dengan menunaikan zakat yang hakikatnya berfungsi untuk membersihkan dan menyucikan harta kita.



Zakat bermakna **An-Numuw** (tumbuh dan berkembang)

"Dan sesuatu riba yang kamu berikan agar dia bertambah pada harta manusia, maka riba itu tidak menambah pada sisi Allah. Dan apa yang kamu berikan berupa zakat yang kamu maksudkan untuk mencapai keridhaan Allah, maka itulah orang-orang yang melipat gandakan."
(QS. Ar-Rum:39)



Zakat bermakna **As-Sholahu** (beres atau keberesan)

Seseorang yang menunaikan zakat, hartanya akan dijauhkan dari masalah. Seseorang dengan masalah finansial boleh jadi disebabkan oleh kelalaian mereka dalam menunaikan zakat.





BAZNAS

Badan Amil Zakat Nasional
KABUPATEN KULON PROGO

Yuk ZAKAT dan INFAK di BAZNAS KULON PROGO

PAYMENT / DOMPET DIGITAL

Scan di sini:



ZAKAT



INFAK

atau Transfer / Setor melalui:

REKENING ZAKAT

BANK BPD DIY 003.221.014284

PERUSAHA SMP BANK KULON PROGO 6506.0104.9146

BSI 104.657.401.6

CIMB NIAGA 861.242424.500

REKENING INFAK

BANK BPD DIY 003.211.018885

PERUSAHA SMP BANK KULON PROGO 6506.0102.8425

BSI 105.818.5.333

CIMB NIAGA 861.252525.500

BTN 778.100.0.080

REKENING DONASI KEMANUSIAAN DAN PEDULI BENCANA

BTN 778.200.9.304

a.n BAZNAS Kab. Kulon Progo

Kirimkan bukti transaksi untuk mendapatkan **Bukti Setor Zakat (BSZ)** dengan menghubungi Layanan BAZNAS:

☎ 0822 4177 3377

✉ layzakki.baznaskulonprogo@gmail.com



BAZNAS

Badan Amil Zakat Nasional

KABUPATEN KULON PROGO

Jln. Moch Dawam No 39 B Driyan, Wates Kulon Progo

E-Mail : baznaskab.kulonprogo@baznas.go.id

Web : www.baznas.kulonprogo.go.id

Telepon / Whatsapp : (0274) 2890742

Kode Pos 55651